

TT-DL19



www.taotronics.com

NORTH AMERICA

E-mail : support@taotronics.com(US)

support.ca@taotronics.com(CA)

Tel : 1-888-456-8468 (Monday-Friday: 9:00 – 17:00 PST)

US Distributor: SUNVALLEYTEK INTERNATIONAL INC.

Address: 46724 Lakeview Blvd, Fremont, CA 94538

EUROPE

E-mail:

support.uk@taotronics.com(UK)

support.de@taotronics.com(DE)

support.fr@taotronics.com(FR)

support.es@taotronics.com(ES)

support.it@taotronics.com(IT)

EU Importer: ZBT International Trading GmbH

Address: Halstenbeker Weg 98C, 25462 Rellingen, Deutschland

ASIA PACIFIC

E-mail: support.jp@taotronics.com(JP)

Tel: 03-5542-0238 (10-18時/土日祝除く)

JP Importer: 株式会社SUNVALLEY JAPAN

〒104-0032 東京都中央区八丁堀 3 丁目 18-6 PMO 京橋東 9 F

MANUFACTURER

Manufacturer: Shenzhen NearbyExpress Technology Development Co., Ltd.

Address: 333 Bulong Road, Shenzhen, China, 518129



MADE IN CHINA



TAOTRONICS LED DESK LAMP

User Guide

CONTENTS

English	01/06	Lietuvių	104/109
Deutsch	07/12	Hrvatska	110/115
Français	13/18	Eesti	116/121
Español	19/24	Magyar	122/127
Italiano	25/30	Latviešu	128/133
日本語	31/37	Polski	134/139
Português	38/43	România	140/145
Nederlands	44/49	Srpski	146/151
Noors	50/55	Slovenščina	152/157
Suomalainen	56/61		
Čeština	62/67		
Ελληνικά	68/73		
한국어	74/79		
Русский	80/85		
عربي	86/91		
中文简体	92/97		
中文繁体	98/103		

EN Thank you for choosing the **TaoTronics LED Desk Lamp**. Please read this guide carefully and keep it for future reference.

Product Features

- Ultrathin, minimalist design
- Energy efficient LED
- 5 levels of adjustable color temperature and brightness
- Memory function
- Convenient iSmart USB port

Package Contents

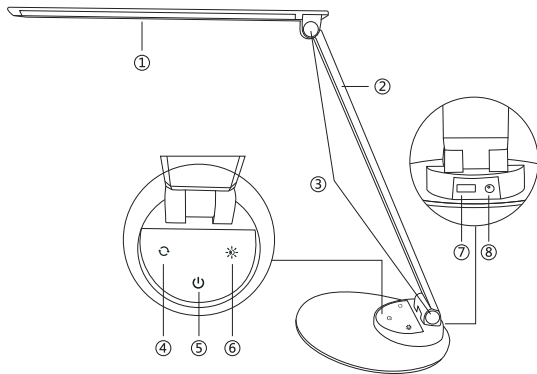
- 1 x TaoTronics LED Desk Lamp (Model: TT-DL19)
- 1 x Power Adapter
- 1 x Cleaning Cloth
- 1 x User Guide

Specifications

Model	TT-DL19
Operating Voltage	DC 12V / 1.2A
USB Output	DC 5V / 1A
Power	9W
CRI	> 80


Product Diagram

- ① Lamp Head
- ② Lamp Arm
- ③ Tension Adjuster
- ④ Color Temperature Button
- ⑤ Power Button
- ⑥ Brightness Button
- ⑦ iSmart USB Port
- ⑧ Power Connector



How to Use

Power Button

Tap the  to turn on / off the lamp. It will automatically remember your last brightness and color temperature selection when turned on.

Color Temperature Button

Tap the  button to adjust and cycle through the 5 color temperatures.

Brightness Adjustment Button

Tap the  button to adjust and cycle through the 5 levels of brightness.

Caution

- Use only the supplied AC power adapter.
- Please do not dismantle the product by yourself, always ask a professional electrician or authorized technician for repairs.
- If you smell a bad odor or anything unusual, please turn off the unit immediately.
- Please do not remove the power plug with wet hands as it may cause electrical shock.
- It is not a toy. Keep away from children.
- Do not put this unit near any heat source or under direct sunlight.
- Clean the unit on a regular basis.
- Please store in a dry and shady place.

Troubleshooting Guide

Problem	Possible Cause	Solution
The lamp does not light up	No power supply	Plug in the power adapter
	Did not press the Power Button	Refer to the How to Use section
The touch panel is not responsive	Hands are wet	Tap the panel with dry hands
	Voltage fluctuation causing panel failure	Disconnect power to restart the lamp
LED failure	LED component failed	Please contact the TaoTronics Support Team
Bad smell	Power adapter failed	Please contact the TaoTronics Support Team
	Short circuited	Please contact the TaoTronics Support Team

Warranty

TaoTronics products are covered by a 12 month limited warranty from the date of its original purchase. If any problems occur, please contact our support team.

We can only provide after sales service for products that are sold by TaoTronics or TaoTronics authorized retailers and distributors. If you have purchased your unit from a different place, please contact your seller for return and warranty issues.

DE Vielen Dank, dass Sie sich für die **TaoTronics LED-Schreibtischlampe** entschieden haben. Bitte lesen Sie diese Anleitung aufmerksam und bewahren Sie sie auf, falls Sie später etwas Nachlesen möchten.

Produkteigenschaften

- Ultradünn, minimalistisches Design
- Energieeffiziente LED
- In 5 Stufen einstellbare Farbtemperatur und Helligkeit
- Merkfunktion
- Komfortabler iSmart USB-Anschluss

Lieferumfang

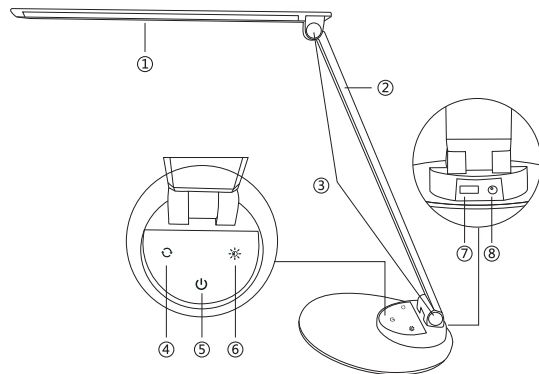
- 1 x TaoTronics LED-Schreibtischlampe (Modell: TT-DL19)
- 1 x Netzteil
- 1 x Reinigungstuch
- 1 x Bedienungsanleitung

Spezifikationen

Modell	TT-DL19
Betriebsspannung	DC 12 V / 1,2 A
USB-Ausgang	DC 5 V / 1 A
Leistung	9 W
CRI	>80


Produktdiagramm

- ① Lampenkopf
- ② Lampenarm
- ③ Gelenk
- ④ Farbtemperaturtaste
- ⑤ Stromtaste
- ⑥ Helligkeitstaste
- ⑦ iSmart USB-Anschluss
- ⑧ Stromanschluss




Bedienung

Stromtaste

Drücken Sie  zum Ein- und Ausschalten der Lampe. Sie merkt sich automatisch die zuletzt eingestellte Farbtemperatur und Helligkeit und stellt diese beim nächsten Einschalten selbst ein.

Farbtemperaturtaste

Drücken Sie  zum Wechseln zwischen den 5 Farbtemperaturen.

Helligkeitstaste

Drücken Sie  zum Auswählen der Helligkeitsstufe.

Warnung

- Benutzen Sie nur das mitgelieferte Netzteil.
- Versuchen Sie nicht, das Produkt selbst zu reparieren. Lassen Sie Reparaturen nur von einem professionellen Elektriker oder autorisierten Techniker durchführen.
- Falls Sie einen schlechten Geruch oder etwas anderes Ungewöhnliches wahrnehmen, schalten Sie die Lampe sofort aus.
- Berühren Sie den Stecker nicht mit nassen Händen. Es besteht die Gefahr eines Stromschlags.
- Die Lampe ist kein Spielzeug. Halten Sie sie von Kindern fern.
- Setzen Sie die Lampe keinen Hitzequellen, Feuchtigkeit oder ätzenden Substanzen aus.
- Säubern Sie die Lampe regelmäßig.
- Lagern Sie die Lampe an einem trockenen und kühlen Platz, falls Sie sie für eine längere Zeit nicht benutzen wollen.

Fehlerbehebung

Problem	mögliche Ursache	Lösung
Die Lampe leuchtet nicht	keine Stromzufuhr	schließen Sie das Netzteil an
	die Stromtaste wurde nicht gedrückt	drücken Sie die Stromtaste
die Tasten reagieren nicht	Hände sind nass	drücken Sie die Tasten mit trockenen Händen
	Spannungsfuktuationen verursachen Funktionsfehler	ziehen Sie den Stecker und stecken Sie ihn wieder in die Steckdose
LED-Fehlfunktion	defekte LED-Komponente	Bitte kontaktieren Sie den TaoTronics Kundendienst
schlechter Geruch	defektes Netzteil	
	Kurzschluss	

Garantie

TaoTronics Produkte sind ab dem Kaufdatum durch die 12-monatige Garantie abgedeckt. Falls das Produkt während dieser Zeit defekt sein sollte, kontaktieren Sie bitte unverzüglich den Kundendienst.

Wir bieten unseren Kundendienst nur für Produkte an, die bei TaoTronics oder einem von TaoTronics autorisierten Händler und Vertriebsdienstleister gekauft wurden. Falls Sie Ihr Produkt bei einem anderen Händler gekauft haben, wenden Sie sich bezüglich des Garantieanspruchs an den Verkäufer.

Merci d'avoir choisi la **Lampe de Bureau à LED TaoTronics**.
Veuillez lire ce manuel attentivement et le conserver pour toute future référence.

Caractéristiques du Produit

- Design minimaliste et ultra fin
- LED à économie d'énergie
- 5 niveaux de réglage de température de couleur et de luminosité
- Fonction mémoire
- Port USB pratique iSmart

Contenu de la Boîte

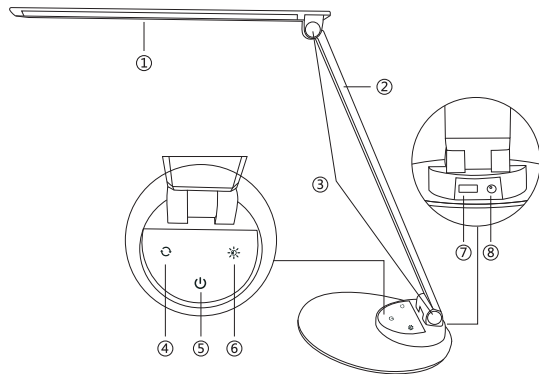
- 1 x Lampe de Bureau à LED TaoTronics (Modèle : TT-DL19)
- 1 x Adaptateur Secteur
- 1 x Chiffon de Nettoyage
- 1 x Guide d'Utilisation

Spécifications

Modèle	TT-DL19
Alimentation électrique	DC 12V / 1.2A
Sortie USB	DC 5V / 1A
Puissance	9W
CRI	>80


Description du Product

- ① Tête de la lampe
- ② Bras de la lampe
- ③ Molette de serrage
- ④ Bouton de Couleur de Température
- ⑤ Bouton d'Alimentation
- ⑥ Bouton de Luminosité
- ⑦ Port USB iSmart
- ⑧ Prise électrique




Mode d'Emploi


Bouton d'Alimentation

Appuyez sur le bouton  pour allumer / éteindre la lampe. Elle reviendra automatiquement à votre dernier réglage de luminosité et de température de couleur en s'allumant.

Bouton de Température de Couleur

Appuyez sur le bouton  pour régler et alterner entre les 5 températures de couleur.

Bouton de Réglage de Luminosité

Appuyez sur le bouton  pour régler et alterner entre les 5 niveaux de luminosité.

Avertissements

- Utilisez uniquement l'adaptateur fourni.
- Veuillez ne pas démonter le produit vous-même, demandez toujours à un électricien professionnel ou un technicien agréé pour la réparation.
- Si vous sentez une mauvaise odeur ou quelque chose d'inhabituel, veuillez éteindre l'appareil immédiatement.
- Veuillez ne pas débrancher avec les mains mouillées car cela pourrait causer un choc électrique.
- Tenir hors de la portée des enfants.
- Ne mettez pas cet appareil près d'une source de chaleur extrême, humidité ou substance corrosive.
- Nettoyez régulièrement la lampe.
- Veuillez conserver dans un endroit sec et frais si vous ne l'utilisez pas pour une longue durée.

Guide de Dépannage

Problème	Cause Possible	Solution
La lampe ne s'allume pas	Pas de courant	Branchez l'adaptateur secteur
	Pas d'appui sur le bouton d'alimentation	Reférez-vous à la section Mode d'Emploi
Le panneau tactile ne répond pas	Mains mouillées	Appuyez sur le panneau avec des mains sèches
	Des variations de courant ont causé un plantage du panneau	Débranchez le courant et rallumez la lampe
Panne de LED	Panne des composants de LED	Veuillez contacter l'Équipe du Support TaoTronics
Mauvaise odeur	Panne de l'adaptateur secteur	
	Court-circuit	

Garantie

TaoTronics fournit une garantie limitée de 12 mois pour ce produit, à compter de la date d'achat initial. Si votre produit devenait défectueux, veuillez contacter l'équipe du Service Clients par email.

Nous ne pouvons fournir de service après-vente que pour les appareils vendus par TaoTronics ou un de ses distributeurs ou revendeurs autorisés. Si vous avez acheté votre appareil depuis un autre endroit, veuillez contacter le vendeur pour les questions de retour et de garantie.

Gracias a usted por elegir **La Lámpara de Escritorio LED TaoTronics**, Por favor lea este manual y consérvelo para futuras consultas.

Características del producto

- Ultrafina, diseño minimalista
- Energía LED eficiente
- 5 niveles de temperatura de color ajustable y brillo
- Con función de memoria
- Práctico puerto USB iSmart

Contenido del paquete

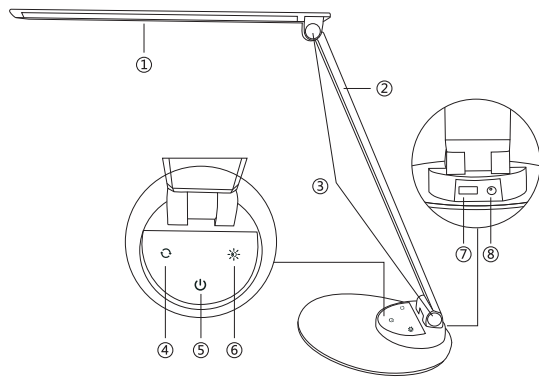
- 1 x Lámpara de Escritorio LED TaoTronics (Modelo: TT-DL19)
- 1 x Adaptador de Corriente
- 1 x Paño de Limpieza
- 1 x Guía del usuario

Características Técnicas

Modelo	TT-DL19
Tensión de funcionamiento	DC 12V / 1.2A
Salida USB	DC 5V / 1A
Potencia	9W
CRI	>80


Diagrama de producto

- ① Cabezal de la lámpara
- ② Brazo de la lámpara
- ③ Ajustador de Tensión
- ④ Botón del color de temperatura
- ⑤ Botón de alimentación
- ⑥ Botón Brillo
- ⑦ Puerto USB iSmart
- ⑧ Conector de alimentación




Cómo utilizar


Botón de encendido

Toque en el  para encender / apagar la lámpara. Se recordará automáticamente su última selección de la temperatura, de brillo y color cuando se enciende.

Botón de temperatura de color

Toque el  botón para ajustar y cambiar entre las temperaturas de 5 colores.

Botón de ajuste de brillo

Toque el botón  para ajustar y pasar por los 5 niveles de brillo.

Precaución

- Utilice únicamente el adaptador de alimentación de CA suministrado.
- No desmonte el producto usted mismo, siempre pida ayuda a un electricista profesional o un técnico autorizado para su reparación.
- Si huele mal o encuentra algo inusual, por favor apague la unidad de inmediato.
- Por favor, no retire el enchufe de alimentación con las manos mojadas, ya que puede causar una descarga eléctrica.
- Aleje la lámpara de los niños.
- No coloque esta unidad cerca de fuentes de calor extremo, humedad o sustancias corrosivas.
- Limpie regularmente la lámpara.
- Guarde en un lugar fresco y seco si no se utiliza durante un largo periodo de tiempo.

Guía para resolver problemas

Problema	Posible Causa	Solución
La lámpara no se enciende	Ninguna fuente de alimentación	Enchufe el adaptador de corriente
	No pulsé el botón de encendido	Consulte la sección Cómo utilizar
El panel táctil no responde	Las manos están mojadas	Toque el panel con las manos secas
	La fluctuación de voltaje ha provocando fallos del panel	Desconecte la alimentación y reinicie la lámpara
Fallo en el LED	El componente LED falló	Por favor, póngase en contacto con el Equipo de Soporte de TaoTronics
Mal olor	El adaptador de corriente falló	
	Corto circuito	

Garantía

TaoTronics ofrece una garantía limitada de 12 meses para este producto desde la fecha de compra original. Si su producto resulta defectuoso, póngase en contacto con nuestro equipo de atención al cliente por correo electrónico.

Sólo podemos ofrecer servicios de postventa de los productos que se venden por TaoTronics o TaoTronics autorizados minoristas y distribuidores. Si usted ha comprado su unidad desde un lugar diferente, por favor póngase en contacto con el vendedor directamente para cuestiones de retorno y de garantía.

Grazie per aver scelto la **Lampada LED da Tavolo TaoTronics TT-DL19**.
Vi invitiamo a leggere attentamente il seguente manuale e a conservarlo
per consultarlo in futuro.

Caratteristiche

- Design minimalista e ultra sottile
- LED a risparmio energetico
- 5 livelli di temperatura di colore e luminosità
- Funzione memoria
- Pratica porta USB iSmart

Contenuto della Confezione

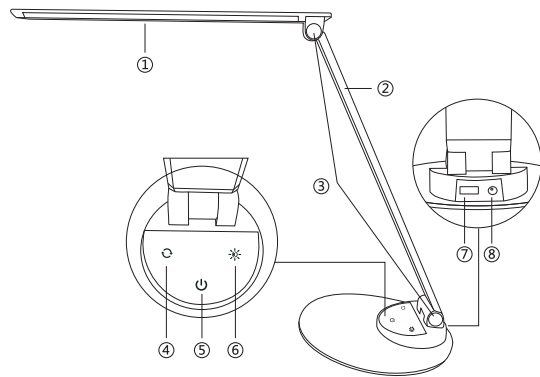
- 1 x Lampada LED da Tavolo TaoTronics (Modello: TT-DL19)
- 1 x Adattatore
- 1 x Panno in Microfibra
- 1 x Guida Utente

Specifiche Tecniche

Modello	TT-DL19
Voltaggio Operativo	DC 12V / 1.2A
Uscita USB	DC 5V / 1A
Potenza	9W
CRI	> 80


Schema del Prodotto

- ① Testa della Lampada
- ② Braccio della Lampada
- ③ Perno Rotante Inclinazione
- ④ Tasto Temperatura di Colore
- ⑤ Tasto di Accensione
- ⑥ Tasto Luminosità
- ⑦ Porta USB iSmart
- ⑧ Porta di Alimentazione




Funzionamento


Tasto di Accensione

Premere il tasto  per accendere/spegnere la lampada. La lampada si accende automaticamente all'ultimo livello di luminosità/temperatura di colore impostato.

Tasto Temperatura di Colore

Premere il tasto  per scorrere le 5 temperature di colore e selezionare quella desiderata.

Tasto Regolazione Luminosità

Premere il tasto  per scorrere i 5 livelli di luminosità e selezionare quello desiderato.

Avvertenze

- Utilizzare esclusivamente l'adattatore AC presente nella confezione.
- Non smantellare il prodotto, rivolgersi sempre a personale qualificato o ad un tecnico autorizzato per la sua riparazione.
- Spegnerne immediatamente il dispositivo in caso di cattivo odore o strano funzionamento.
- Non rimuovere il dispositivo dalla presa di corrente con le mani bagnate in quanto potrebbe procurare uno shock elettrico.
- Tenere lontano dalla portata dei bambini.
- Non esporre il dispositivo a fonti di calore eccessivo, umidità o sostanze corrosive.
- Si raccomanda di pulire periodicamente la lampada.
- Conservare in un luogo asciutto e riparato in caso di inutilizzo prolungato.

Risoluzione dei Problemi

Problema	Possibile Causa	Soluzione
La lampada non si accende	Mancanza di alimentazione	Collegare all'alimentazione
	L'interruttore della lampada non è acceso	Consultare la sessione Funzionamento della Guida Utente
Il pannello tattile non risponde	Mani bagnate	Asciugarsi le mani prima di toccare la superficie touch-control
	Fluttuazione di tensione	Interrompere l'alimentazione per riavviare la lampada
LED non si accende	LED guasto	Contattare il Team di Supporto TaoTronics
Cattivo/strano odore	Adattatore guasto	
	Cortocircuito	

Garanzia

TaoTronics fornisce per questo prodotto, una garanzia limitata di 12 mesi dalla sua data d'acquisto. In caso di difetti del prodotto, si prega di contattare via email il nostro team di supporto clienti.

Forniamo servizio di post vendita esclusivamente per prodotti venduti da TaoTronics o da distributori e rivenditori autorizzati TaoTronics. Se acquistati da terzi, vi invitiamo a rivolgervi al vostro venditore per casi attinenti alla restituzione del prodotto e questioni sulla garanzia.

この度は、TaoTronics LED デスクライトをお買い上げ頂きまして誠にありがとうございます。取扱説明書をよくお読みになり、正しく安全にお使いください。

製品特徴

- ・ウルトラスリム、ミニマリストなデザイン性
- ・エネルギー効率のよい LED ライト
- ・5 段階の明るさと色温度調整
- ・メモリー機能
- ・便利なiSmart USB ポート付

セット内容

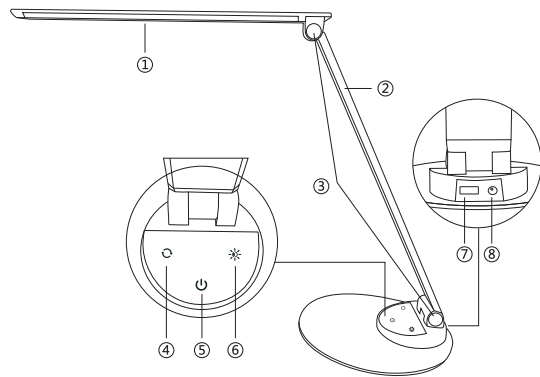
- ・ 1 x TaoTronics LED デスクライト (型番: TT-DL19)
- ・ 1 x 電源アダプター
- ・ 1 x クリーニングクロス
- ・ 1 x 取扱説明書

概要

型番	TT-DL19
使用電圧	DC 12V / 1.2A
USB 出力	DC 5V / 1A
消費電力	9W
CRI	> 80


製品図

- ① ライプヘッド
- ② ライプアーム
- ③ 角度調整部分
- ④ 色温度ボタン
- ⑤ 電源ボタン
- ⑥ 明るさボタン
- ⑦ iSmart USB ポート
- ⑧ 電源ポート



使い方


電源ボタン

 ボタンをタップし電気のon / off ができます。前回のライトを使った時の明るさや色の状態で自動的につきます。

色温度ボタン

 ボタンを押すと、5 色の色がローテーションします。

明るさボタン

 ボタンを押し 5 段階で明るさが変わります。

ご注意

- ・ 修理や分解はどんな場合でもしないようにしてください
- ・ 直射日光の当たる場所など極端に暑い場所では使わないようにしてください。
- ・ 平らな安全な場所で使ってください。
- ・ ダメージがあるケーブルなどを使わず安全な電源でお使いください。
- ・ 濡れた手で電源部分を使わないようにしましょう。
- ・ ライトの清潔を乾燥を保つようにしてください。
- ・ 使っていない時はプラグを抜きましょう
- ・ 柔らかい清潔な布で清掃してください。きつい洗剤などを使わないように。
- ・ 負荷が強い電圧で使うのは感電や火災の原因になるのでおやめください。

トラブルシューティング

問題	考えられる原因	解決策
ライトがつきません	電源がつながっていない	電源をつないでください。
	電源ボタンを押していない	説明書を参照してください。
タッチパネルが反応しない	手が濡れている	乾いた手でお使いください。
	過電圧によるフリーズ	電源コンセントを一度抜きます。
LED がつかない	LED コンポーネントの不良	TaoTronics サポートにご連絡ください
変なにおいがする	電源部分の不良	
	ショートが起こった	

安心保証

本製品はご購入日から12カ月の安心保障をご提供いたします。万が一、商品不具合のようでしたら、弊社までご連絡ください。商品状況に応じて返品、交換、修理及び返金と対応させていただきます。

TaoTronicsに販売の権限を授けられた販売業者から購入された場合のみTaoTronicsアフターサービスをご提供いたします。

お願い

当社はTaoTronics公式ウェブサイト及び販売の権限を授けられた販売業者によって購入された場合のみアフターサービスをご提供いたします。他の小売業者からご購入された商品の交換・返品・返金に関しましてはご購入先までお問い合わせください。あらかじめご了承の程お願い申し上げます。

PT

Obrigado por ter escolhido o **Candeeiro LED de secretária TaoTronics**.
Leia atentamente este manual e guarde-o para consulta futura.

Características do produto

- Design ultrafino e minimalista
- LED de baixo consumo
- 5 níveis ajustáveis de temperatura da cor e brilho
- Função de memória
- Prática porta USB iSmart

Conteúdo da embalagem

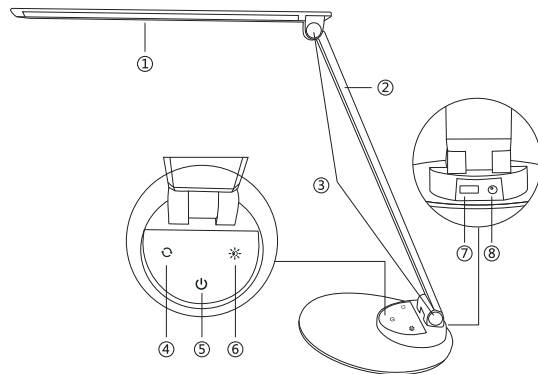
- 1 x Candeeiro LED de secretária TaoTronics (Modelo: TT-DL19)
- 1 x Transformador
- 1 x Pano de limpeza
- 1 x Manual do utilizador

Especificações

Modelo	TT-DL19
Tensão de funcionamento	DC 12V / 1.2A
Saída USB	DC 5V / 1A
Energia	9W
CRI	> 80


Diagrama do Produto

- ① Cabeça do candeeiro
- ② Braço do candeeiro
- ③ Regulador de tensão
- ④ Botão da temperatura da cor
- ⑤ Botão de energia
- ⑥ Botão de brilho
- ⑦ Porta USB iSmart
- ⑧ Conector de alimentação



Como utilizar


Botão de Energia

Toque no botão  para ligar/desligar o candeeiro. Quando for ligado, o candeeiro apresentará a última seleção de brilho e temperatura da cor.

Botão da temperatura da cor

Toque no botão  para ajustar e alternar entre as 5 temperaturas da cor.

Botão de ajuste do brilho

Toque no botão  para ajustar e alternar entre as 5 níveis de brilho.

Atenção

- Utilize apenas o transformador AC fornecido.
- Não tente desmontar o produto por si próprio. Solicite sempre assistência de um electricista profissional ou técnico autorizado.
- Se detetar um mau odor ou algo anormal, desligue imediatamente o aparelho.
- Não desligue a ficha de alimentação com as mãos molhadas, pois poderá provocar um choque elétrico.
- Este produto não é um brinquedo. Mantenha o produto afastado de crianças.
- Não coloque o aparelho próximo de fontes de calor ou exposto a luz solar direta.
- Limpe o produto regularmente.
- Armazene num local seco e protegido do sol.

Guia de resolução de problemas

Problema	Causa possível	Solução
A lâmpada não acende	Não existe corrente elétrica	Ligue o transformador
	O botão de energia não foi premido	Consulte a secção Como utilizar
O painel tátil não responde	As mãos estão molhadas	Toque no painel com as mãos secas
	Variações de tensão provocam falhas no painel	Desligue a alimentação para reiniciar o candeeiro
Falha de LED	Componente LED avariado	Contacte a equipa de apoio técnico da TaoTronics
Mau odor	Transformador avariado	
	Ocorreu um curto-circuito	

Garantia

Os produtos TaoTronics estão protegidos por uma garantia limitada de 12 meses a partir da data da compra original. Caso ocorra qualquer problema, contacte a nossa equipa de apoio técnico.

Apenas poderemos fornecer serviço pós-venda para produtos vendidos pela TaoTronics ou por revendedores e distribuidores autorizados pela TaoTronics. Caso tenha adquirido o seu produto num local diferente, contacte o seu revendedor para questões relativas a devolução e garantia.

NL

Bedankt voor uw keuze voor de **TaoTronics LED-bureaulamp**. Lees deze handleiding aandachtig en bewaar deze om de informatie later opnieuw te raadplegen.

Producteigenschappen

- Ultradun, minimalist design
- Energiezuinige LED
- 5 niveaus van regelbare kleurtemperatuur en helderheid
- Geheugenfunctie
- Handige iSmart USB-poort

Inhoud verpakking

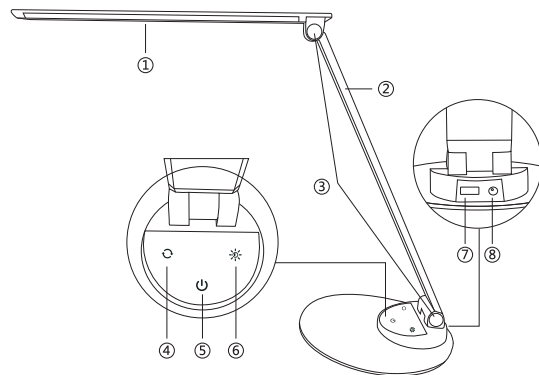
- 1 x TaoTronics LED-bureaulamp (Model: TT-DL19)
- 1 x voedingsadapter
- 1 x reinigingsdoek
- 1 x handleiding

Specificaties

Model	TT-DL19
Bedrijfsspanning	DC 12V / 1.2A
USB-uitgang	DC 5V / 1A
Voeding	9W
CRI	> 80


Productdiagram

- ① Lampkop
- ② Lamparm
- ③ Spanningsregelaar
- ④ Kleurtemperatuurnop
- ⑤ Voedingsknop
- ⑥ Helderheidsknop
- ⑦ iSmart USB-poort
- ⑧ Voedingsaansluiting




Gebruik


Voedingsknop

Tik op de knop  om lamp in/uit te schakelen. Als deze is ingeschakeld, wordt uw laatste selectie voor de helderheid en kleurtemperatuur automatisch onthouden.

Kleurtemperatuurknop

Tik op de knop  om de 5 kleurtemperaturen aan te passen en de verschill-ende instellingen te doorlopen.

Knop helderheidsaanpassing

Tik op de knop  om de 5 helderheidsniveaus aan te passen en de verschillende instellingen te doorlopen.

Opgelet

- Gebruik alleen de meegeleverde wisselstroomadapter.
- Demonteer het product niet zelf. Vraag altijd een professionele elektricien of erkende technicus om reparaties uit te voeren.
- Als u een slechte geur of iets ongewoons opmerkt, moet u het toestel onmiddellijk uitschakelen.
- Verwijder de stekker niet met natte handen omdat dit elektrische schok kan veroorzaken.
- Dit is geen speelgoed. Uit de buurt van kinderen houden.
- Plaats dit toestel niet dicht bij een warmtebron of in direct zonlicht.
- Maak de eenheid regelmatig schoon.
- Bewaar deze in een droge en koele ruimte.

Probleemoplossing

Probleem	Mogelijke oorzaak	Oplossing
De lamp gaat niet branden	Geen voeding	Sluit de voedingsadapter aan
	De voedingsknop niet ingedrukt	Raadpleeg de sectie Gebruik
Het aanraakscherm reageert niet	Natte handen	Tik op het scherm aan met droge handen
	De spanningsschommeling heeft een defect aan het scherm veroorzaakt	Koppel de voeding los om de lamp opnieuw op te starten
LED defect	LED-component defect	Neem contact op met het TaoTronics-ondersteuningsteam
Slechte geur	Voedingsadapter defect	
	Kortgesloten	

Garantie

TaoTronics-producten zijn gedekt door een garantie van 12 maanden vanaf de datum van de originele aankoop. Neem contact op met ons ondersteuningsteam als er problemen optreden.

We kunnen alleen dienst na verkoop bieden voor producten die worden verkocht door TaoTronics of door TaoTronics erkende kleinhandelaars en distributeurs. Als u uw eenheid op een ander plaats hebt aangeschaft, neemt u contact op met uw verkoper voor problemen met betrekking tot het terugsturen en garanties.

NO Takk for at du valgte **TaoTronics LED-bordlampe**. Les denne bruksanvisningen nøye, og behold den for senere oppslag.

Produktfunksjoner

- Ultratynn, minimalistisk design
- Energieffektiv LED
- 5 nivåer med justerbar fargetemperatur og lysstyrke
- Minnefunksjon
- Praktisk iSmart USB-port

Innholdet i pakken

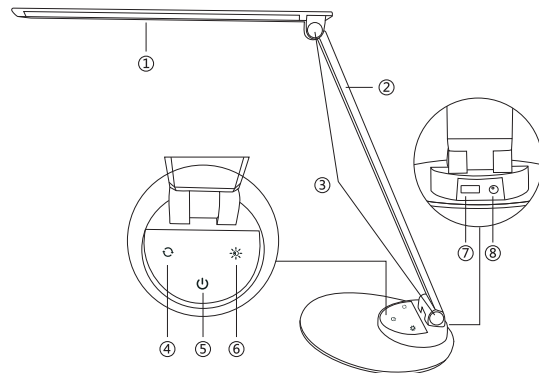
- 1 x TaoTronics LED-bordlampe (modell: TT-DL19)
- 1 x strømadapter
- 1 x rengjøringsklut
- 1 x bruksanvisning

Spesifikasjoner

Modell	TT-DL19
Driftsspenning	DC 12V / 1.2A likestrøm
USB-utgang	DC 5V / 1A likestrøm
Strøm	9W
CRI	> 80


Produktdiagram

- ① Lampehode
- ② Lampearmer
- ③ Spenningsjustering
- ④ Fargetemperaturknapp
- ⑤ Strømknapp
- ⑥ Lysstyrkeknapp
- ⑦ iSmart USB-port
- ⑧ Strømkontakt



Bruke

Strømknapp

Trykk  for slå lampen av/på. Den husker automatisk sist innstilt lysstyrke og fargetemperatur når den slås på igjen.

Fargetemperaturknapp

Trykk  -knappen for å justere og gå gjennom de 5 fargetemperaturene.

Lysstyrkejusteringsknapp

Trykk  -knappen for å justere og gå gjennom de 5 lysstyrkenivåene.

Forsiktig

- Bruk bare den medfølgende vekselstrømadapteren.
- Ikke demonter produktet på egen hånd. Reparasjon skal alltid utføres av elektriker eller autorisert tekniker.
- Hvis du merker dårlig lukt eller noe uvanlig, bør du skru av enheten umiddelbart.
- Ikke ta ut støpselet med våte hender, da det kan føre til elektrisk støt.
- Det er ikke et leketøy. Hold vekk fra barn.
- Ikke sett enheten i nærheten av varmekilder eller under direkte sollys.
- Rengjør enheten regelmessig.
- Oppbevar på et tørt og mørkt sted.

Feilsøkingssguide

Problem	Mulig årsak	Løsning
Lampen lyser ikke	Ingen strømforsyning	Koble til strømadapteren.
	Strømknappen ble ikke trykket	Se delen om Bruk
Berøringspanelet er ikke responsivt	Hendene er våte	Trykk på panelet med tørre hender
	Svingninger i s penning forårsaker panelfeil	Koble fra strømmen for å starte lampen på nytt
LED-feil	LED-komponent har sviktet	Ta kontakt med T aoTronics støtteteam
Dårlig lukt	Strømadapteren har sviktet	
	Kortsluttet	

Garanti

TaoTronics-produkter dekkes av en 12-måneders begrenset garanti fra den opprinnelige kjøpsdatoen. Kontakt vårt støtteteam hvis det oppstår problemer.

Vi kan bare tilby service for produkter som selges av TaoTronics eller TaoTronics-autoriserte forhandlere og distributører. Hvis du har kjøpt enheten fra noen annen part, ber vi deg kontakte selgeren for retur og garantisaker.



Kiitos, kun valitsit TaoTronics LED-pöytälampun. Lue tämä opas huolellisesti ja säilytä tulevaa käyttöä varten.

Tuotteen ominaisuudet

- Ultra-ohut, minimalistinen muotoilu
- Energiatehokas LED
- 5 säädettävää värilämpötila- ja kirkkaustasoa
- Muistitoiminto
- Helppokäyttöinen iSmart USB -portti

Pakkauksen sisältö

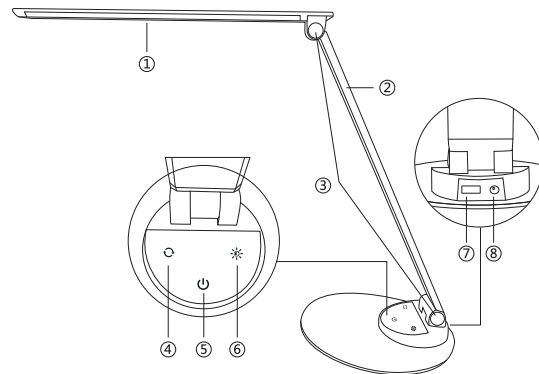
- 1 x TaoTronics LED -pöytälamppu (Malli: TT-DL19)
- 1 x verkkolaite
- 1 x puhdistusliina
- 1 x käyttöopas

Tekniset tiedot

Malli	TT-DL19
Käyttöjännite	DC 12V / 1.2A
Käyttöjännite	DC 5V / 1A
Teho	9W
CRI	> 80


Tuotteen kaavio

- ① Lamppupää
- ② Lampun varsi
- ③ Jännityksen säädin
- ④ Värilämpötilapainike
- ⑤ Virtapainike
- ⑥ Kirkkauspainike
- ⑦ iSmart USB -portti
- ⑧ Virtaliitäntä



Käyttö


Virtapainike

Napauta  kytkeäksesi lampun päälle/pois. Se muistaa päälle kytkettäessä automaattisesti viimeisen kirkkaus- ja värilämpötilavalinnan.

Värilämpötilapainike

Napauta  -painiketta säätääksesi 5 värilämpötilan kiertoa.

Kirkkaudensäätöpainike

Napauta  -painiketta säätääksesi 5 kirkkaustasoa.

Vaara

- Käytä ainoastaan toimitukseen kuuluvaa verkkolaitetta.
- Älä pura tuotetta itse. Jätä korjaaminen ammattisähköteknikolle tai valtuutetulle teknikolle.
- Jos havaitset pahaa hajua tai muuta poikkeavaa, kytke laite välittömästi pois päältä.
- Älä irrota pistoketta pistorasiasta märin käsin, seurauksena voi olla sähköistys.
- Laite ei ole lelu. Säilytä lasten ulottumattomissa.
- Älä sijoita laitetta lähelle lämmönlähdettä tai suoraan auringonpaisteeseen.
- Puhdista laite säännöllisesti.
- Säilytä kuivassa ja varjoisassa paikassa.

Vianetsintäopas

Ongelma	Mahdollinen syy	Ratkaisu
Lamppu ei syty	Ei virransyöttöä	Liitä verkkolaite
	Et painanut virtapainiketta	Katso Käyttö-osa
Kosketuspaneeli ei vastaa	Kädet ovat märät	Napauta paneelia kuivin käsin
	Jännitteen heilahtelu aiheuttaa paneelin toimintahäiriön	Katkaise virta ja käynnistä lamppu uudelleen
LED-vika	LED-osa viallinen	Ota yhteyttä TaoTronics -tukitiimiin
Paha hajua	Verkkolaite viallinen	
	Oikosuljettu	

Takuu

TaoTronics-tuotteilla on 12 kuukauden rajoitettu takuu alkuperäisestä ostopäivämäärästä alkaen. Mikäli ilmenee ongelmia, ota yhteyttä tukitiimiimme.

Me voimme tarjota myynnin jälkeistä palvelua vain tuotteille, jotka ovat TaoTronicsin tai TaoTronicsin valtuuttamien jälleenmyyjien tai jakelijoiden myymiä. Jos olet ostanut tuotteen eri paikasta, ota yhteyttä myyjään palautus- ja takuuasioissa.

CZ

Děkujeme vám, že jste si vybrali tuto **stolní LED lampu TaoTronics**.
Pozorně si přečtěte tuto uživatelskou příručku a uschovejte si ji pro budoucí použití.

Vlastnosti výrobku

- Zcela tenký minimalistický design
- Energeticky úsporná LED technologie
- 5 nastavitelných úrovní teploty barev a jasu
- Funkce paměti
- Praktický port iSmart USB

Obsah balení

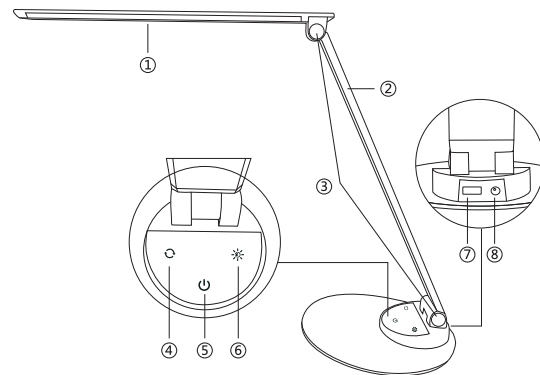
- 1 x stolní lampa TaoTronics LED (model: TT-DL19)
- 1 x síťový adaptér
- 1 x čistící hadřík
- 1 x uživatelská příručka

Technické údaje

Model	TT-DL19
Provozní napětí	DC 12V / 1,2A
Výstup USB	DC 5V / 1A
Napájení	9W
CRI	> 80


Schéma výrobku

- ① Hlava lampy
- ② Rameno lampy
- ③ Utahovák
- ④ Tlačítko teploty barev
- ⑤ Vypínač
- ⑥ Tlačítko jasu
- ⑦ Port iSmart USB
- ⑧ Konektor napájení




Pokyny pro používání


Vypínač

Klepnutím na  zapnete/vypnete lampu. Po zapnutí si lampy automaticky pamatuje vaše poslední nastavení jasu a teploty barev.

Tlačítko teploty barev

Klepnutím na tlačítko  můžete upravit a procházet 5 teplot barev.

Tlačítko nastavení jasu

Klepnutím na tlačítko  můžete upravit a procházet 5 úrovní jasu.

Upozornění

- Používejte pouze dodaný síťový adaptér.
- Tento produkt nerozebírejte vlastními silami. Vždy požádejte o opravu odborného elektrikáře nebo autorizovaného technika.
- Pokud ucítíte zápach nebo cokoli neobvyklého, přístroj ihned vypněte.
- Zástrčku napájecího kabelu neodpojujte mokřima rukama, protože by mohlo dojít k úrazu elektrickým proudem.
- Toto není hračka. Uchovávejte mimo dosah dětí.
- Tento přístroj neumísťujte do blízkosti zdroje tepla ani na přímé sluneční světlo.
- Lampu pravidelně čistěte.
- Skladujte na suchém a tmavém místě.

Odstraňování potíží

Potíž	Možná příčina	Řešení
Lampa nesvítí	Není napájení	Připojte napájecí adaptér
	Nestiskli jste vypínač	Viz část Pokyny pro používání
Dotykový panel nereaguje	Máte mokré ruce	Dotýkejte se dotykového panelu suchýma rukama
	Odchylky napětí, které způsobují selhání panelu	Odpojením napájení restartujte lampu
Závada LED	Závada LED komponenty	Kontaktujte oddělení podpory společnosti TaoTronics
Zápach	Selhání napájecího adaptéru	
	Zkrat	

Záruka

Na výrobky TaoTronic se vztahuje 12měsíční omezená záruka od data původního zakoupení. V případě potíží kontaktujte naše oddělení podpory.

Pozáruční servis lze poskytnout pouze pro výrobky, které jsou prodávány společností TaoTronics nebo autorizovanými prodejci a distributory TaoTronics. Pokud jste tento výrobek zakoupili na jiném místě, v případě vrácení a záručních oprav se obraťte na svého prodejce.

EL

Σας ευχαριστούμε που επιλέξατε το **Φωτιστικό γραφείου LED της TaoTronics**. Διαβάστε προσεκτικά αυτό το εγχειρίδιο και φυλάξτε το για μελλοντική αναφορά.

Χαρακτηριστικά προϊόντος

- Εξαιρετικά λεπτή, μινιμαλιστική σχεδίαση
- LED ενεργειακής απόδοσης
- 5 επίπεδα ρυθμιζόμενης θερμοκρασίας χρώματος και φωτεινότητας
- Λειτουργία μνήμης
- Εύχρηστη θύρα USB iSmart

Περιεχόμενο συσκευασίας

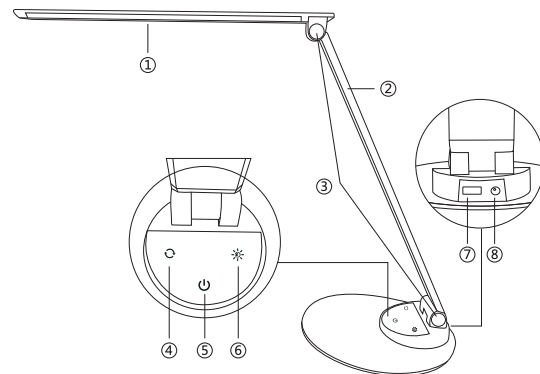
- 1 x φωτιστικό γραφείου LED TaoTronics (Μοντέλο: TT-DL19)
- 1 x Τροφοδοτικό
- 1 x πανάκι καθαρισμού
- 1 x Οδηγίες χρήσης

Προδιαγραφές

Μοντέλο	TT-DL19
Τάση λειτουργίας	DC 12V / 1.2A
Έξοδος USB	DC 5V / 1A
Ισχύς	9W
CRI	> 80


Περιγραφή συσκευής

- ① Κεφαλή φωτιστικού
- ② Βραχίονας φωτιστικού
- ③ Ρυθμιστικό έντασης
- ④ Κουμπί θερμοκρασίας χρώματος
- ⑤ Κουμπί λειτουργίας
- ⑥ Κουμπί ρύθμισης φωτεινότητας
- ⑦ Θύρα USB iSmart
- ⑧ Υποδοχή τροφοδοσίας




Τρόπος χρήσης


Κουμπί λειτουργίας

Πιέστε το  για να ενεργοποιήσετε ή να απενεργοποιήσετε το φωτιστικό. Θυμάται αυτόματα την τελευταία σας επιλογή φωτεινότητας και θερμοκρασίας χρώματος.

Κουμπί θερμοκρασίας χρώματος

Πατήστε το κουμπί  για να επιλέξετε διαδοχικά από τις 5 θερμοκρασίες χρώματος.

Κουμπί ρύθμισης φωτεινότητας

Πατήστε το κουμπί  για να επιλέξετε διαδοχικά από τα 5 επίπεδα φωτεινότητας.

Προσοχή

- Χρησιμοποιείτε μόνο το παρεχόμενο τροφοδοτικό εναλλασσόμενου ρεύματος.
- Μην αποσυναρμολογείτε μόνοι σας το προϊόν. Για επισκευές, να απευθύνεστε πάντα σε επαγγελματία ηλεκτρολόγο ή εξουσιοδοτημένο τεχνικό.
- Εάν παρουσιαστεί δυσάρεστη μυρωδιά ή κάποια ασυνήθιστη ενέργεια, απενεργοποιήστε αμέσως τη συσκευή.
- Μην αφαιρείτε το βύσμα με βρεγμένα χέρια καθώς υπάρχει κίνδυνος ηλεκτροπληξίας.
- Η συσκευή δεν είναι παιχνίδι. Διατηρείτε τη συσκευή μακριά από παιδιά.
- Μην τοποθετείτε τη συσκευή κοντά σε πηγές θερμότητας και μην την εκθέτετε σε άμεση ηλιακή ακτινοβολία.
- Καθαρίζετε τη μονάδα τακτικά.
- Αποθηκεύστε σε ξηρό και σκιερό μέρος.

Οδηγός επίλυσης προβλημάτων

Πρόβλημα	Πιθανή αιτία	Λύση
Η λάμπα δεν ανάβει	Δεν υπάρχει τροφοδοσία	Συνδέστε το τροφοδοτικό
	Δεν πατήσατε το κουμπί λειτουργίας	Ανατρέξτε στην ενότητα «Τρόπος χρήσης»
Ο πίνακας αφής δεν ανταποκρίνεται	Τα χέρια σας είναι βρεγμένα	Αγγίξτε τον πίνακα με στεγνά χέρια
	Πρόβλημα στον πίνακα λόγω διακύμανσης τάσης	Αποσυνδέστε την παροχή τροφοδοσίας για να επανεκκινήσετε το φωτιστικό
Βλάβη LED	Βλάβη τμήματος LED	Επικοινωνήστε με την ομάδα υποστήριξης της TaoTronics
Άσχημη οσμή	Βλάβη τροφοδοτικού	
	Βραχυκύκλωμα	

Εγγύηση

Τα προϊόντα TaoTronics καλύπτονται από 12μηνι περιορισμένη εγγύηση από την ημερομηνία της αρχικής αγοράς. Εάν προκύψουν προβλήματα, επικοινωνήστε με την ομάδα υποστήριξης.

Μπορούμε να παρέχουμε υπηρεσία μετά την πώληση μόνο για προϊόντα που πωλούνται από τη TaoTronics ή εξουσιοδοτημένους λιανοπωλητές και διανομείς της TaoTronics. Αν έχετε αγοράσει τη συσκευή σας από διαφορετικό σημείο διανομής, επικοινωνήστε με τον πωλητή σας για θέματα επιστροφής και εγγύησης.



TaoTronics LED 탁상용 스탠드를 구입해주셔서 감사합니다. 이 사용 설명서를 자세히 읽고 나중에 참조할 수 있도록 보관해 두십시오.

제품 특징점

- 초박형 미니멀리스트 디자인
- 에너지 효율이 높은 LED
- 5개 레벨로 조정 가능한 색온도 및 밝기
- 메모리 기능
- 편리한 iSmart USB 포트

패키지 내용물

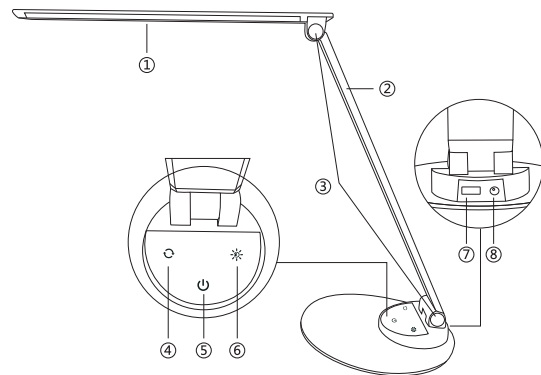
- TaoTronics LED 탁상용 스탠드 1개(모델: TT-DL19)
- 전원 어댑터 1개
- 청소용 천 1개
- 사용 설명서 1부

사양

모델	TT-DL19
작동 전압	DC 12V / 1.2A
USB 출력	DC 5V / 1A
전력	9W
CRI	> 80


제품 다이어그램

- ① 스탠드 헤드
- ② 스탠드 암
- ③ 장력 조절기
- ④ 색온도 버튼
- ⑤ 전원 버튼
- ⑥ 밝기 버튼
- ⑦ iSmart USB 포트
- ⑧ 전원 커넥터



사용법


전원 버튼

 을 터치하여 스탠드를 켜거나 끕니다. 스탠드를 켤 때 이는 마지막 선택했던 밝기 및 색온도를 자동으로 기억하여 그 상태로 켜집니다.

색온도 버튼

 버튼을 터치하여 5가지 색온도를 순환하면서 색온도를 조절합니다.

밝기 조절 버튼

 버튼을 터치하여 5개 레벨의 밝기를 순환하면서 밝기를 조절합니다.

주의

- 반드시 함께 제공된 AC 전원 어댑터를 사용하십시오.
- 제품을 직접 분해하지 말고 반드시 전기 전문 기술자나 공인 받은 기술자에게 수리를 의뢰하십시오.
- 악취나 그 밖의 이상한 냄새가 날 경우 즉시 기기를 끄십시오.
- 젖은 손으로 전원 플러그를 뽑지 마십시오. 감전의 위험이 있습니다.
- 이 제품은 장난감이 아닙니다. 어린이의 손이 닿지 않는 곳에 보관하십시오.
- 근처나 직사광선이 쬐는 곳에 기기를 놓지 마십시오.
- 이기를 정기적으로 청소하십시오.
- 건조하고 그늘진 장소에 보관하십시오.

문제해결 가이드

문제점	가능한 원인	해결책
램프에 불이 들어오지 않음	전원이 켜지지 않았습니다.	전원 어댑터를 끼우십시오.
	전원 버튼을 누르지 않았습니다.	사용법 단원을 참조하십시오.
터치 패널이 반응하지 않음	손이 젖어 있습니다.	물기가 없는 손으로 패널을 터치하십시오.
	전압 변동으로 패널에 이상이 발생했습니다.	전원을 분리한 다음 스탠드 작동을 다시 시작하십시오.
LED 이상	LED 구성품이 고장났습니다.	TaoTronics 지원 팀에 연락하십시오.
이상한 냄새가 남	전원 어댑터가 고장났습니다.	
	단락되었습니다.	

보증

TaoTronics 제품은 원래 구매일로부터 12개월 제한 보증이 적용됩니다. 문제가 발생할 경우 당사 지원 팀으로 연락하십시오.

당사는 TaoTronics 또는 TaoTronics 공식 대리점이나 유통업체가 판매한 제품에 한해서만 AS를 제공합니다. 다른 장소에서 제품을 구입한 경우 환불이나 보증 문제는 해당 판매업체에 문의하십시오.

RU

Благодарим вас за выбор **настольного светодиодного светильника TaoTronics**. Внимательно прочитайте это руководство и сохраните его для последующего использования.

Характеристики изделия

- Ультратонкий минималистический дизайн
- Энергоэффективный светодиод
- 5 уровней регулировки световой температуры и яркости
- Функция запоминания
- Удобный USB-порт iSmart

Комплектация

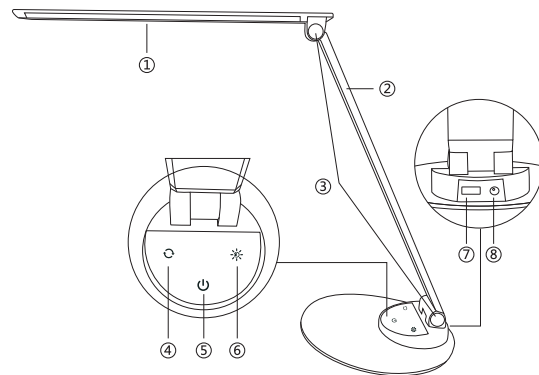
- 1 x Настольный светодиодный светильник TaoTronics (модель: TT-DL19)
- 1 x Адаптер питания
- 1 x Чистящая салфетка
- Руководство пользователя (1 шт.)

Технические характеристики

Модель	TT-DL19
Рабочее напряжение	12 В пост. тока, 1,2 А
Выходной USB-порт	5 В пост. тока, 1 А
Питание	9 Вт
Индекс цветопередачи	> 80


Устройство изделия

- ① Плафон
- ② Ножка лампы
- ③ Регулятор натяжения
- ④ Кнопка цветовой температуры
- ⑤ Кнопка питания
- ⑥ Кнопка яркости
- ⑦ USB-порт iSmart
- ⑧ Разъем питания




Порядок эксплуатации

Кнопка питания

Нажмите  , чтобы включить / выключить лампу. Устройство запоминает выбранный уровень яркости и цветовой температуры до следующего включения.

Кнопка цветовой температуры

Нажмите кнопку  , чтобы выбрать один из 5 режимов цветовой температуры.

Кнопка настройки яркости

Нажмите кнопку  , чтобы выбрать один из 5 режимов яркости.

Внимание!

- Используйте только адаптер питания переменного тока, идущий в комплекте.
- Не разбирайте изделие самостоятельно. Для проведения ремонта всегда обращайтесь к квалифицированному электрику или авторизованному техническому специалисту.
- Если устройство издает неприятный запах или работает ненормально, немедленно выключите его.
- Отсоединяйте вилку питания только сухими руками, чтобы предотвратить поражение электрическим током.
- Устройство не является игрушкой. Храните вдали от детей.
- Не устанавливайте устройство рядом с источниками тепла или под прямым солнечным светом.
- Регулярно очищайте устройство.
- Хранить в сухом и темном месте.

Поиск и устранение неисправностей

Проблема	Возможная причина	Решение
Светильник не горит	Светильник не подключен к источнику питания	Подсоедините адаптер питания
	Не нажата кнопка питания	См. раздел «Порядок эксплуатации»
Сенсорная панель не реагирует на прикосновения	Влажные руки	Прикасайтесь к панели сухими руками
	Панель перестает работать из-за колебаний напряжения	Отключите питание и повторно включите лампу
Не работает светодиодный индикатор	Неисправен компонент светодиодного индикатора	Обратитесь в службу поддержки TaoTronics
Неприятный запах	Неисправен адаптер питания	
	Короткое замыкание	

Гарантия

На изделия TaoTronics распространяется 12-месячная ограниченная гарантия с момента первичной покупки. При возникновении проблем свяжитесь с нашей службой поддержки клиентов.

Для изделий, продаваемых компанией TaoTronics либо ее авторизованными магазинами розничной торговли или агентами по продаже, мы предоставляем только послепродажное обслуживание. Если вы приобрели устройство в другом месте, свяжитесь со своим продавцом по вопросам возврата или гарантийного обслуживания.

شكرًا لاختياركم لمبة TaoTronics LED المكتبية. يرجى قراءة هذا الدليل بعناية والاحتفاظ به للرجوع إليه مستقبلًا.



مخطط المنتج

- ① رأس اللبة
- ② ذراع اللبة
- ③ ضابط الشد
- ④ زر درجة حرارة اللون
- ⑤ زر الطاقة
- ⑥ زر السطوع
- ⑦ منفذ iSmart USB
- ⑧ موصل الطاقة

مميزات المنتج

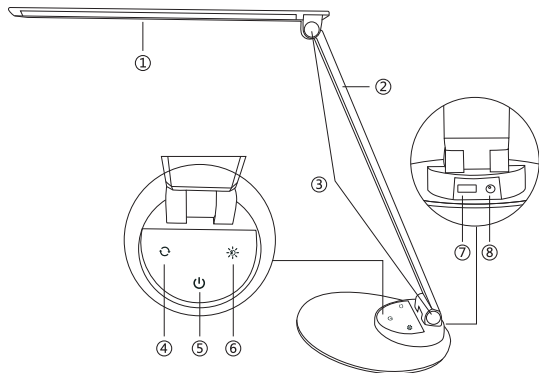
- تصميم معتدل رفيع للغاية
- LED موفر للطاقة
- 5 مستويات من درجات سطوع وحرارة اللون قابلة للضبط
- وظيفة الذاكرة
- منفذ iSmart USB مناسب

محتويات العبوة

- عدد 1 لمبة TaoTronics LED مكتبية (طراز: TT-DL19)
- عدد 1 مهّاين طاقة
- عدد 1 قماشة تنظيف
- عدد 1 دليل مستخدم


المواصفات

الطراز	TT-DL19
فولتية التشغيل	تيار مباشر 12 فولت / 1.2 أمبير
خرج USB	تيار مباشر 5 فولت / 1 أمبير
الطاقة	9 وات
مقياس التجسيد اللوني	80 <




كيفية الاستخدام

زر الطاقة

انقر على  لتشغيل/إيقاف تشغيل اللبنة. ستتذكر تلقائيًا آخر اختيار قمت به بخصوص درجة حرارة اللون وسطوعه عندما كانت مضاءة.

زر درجة حرارة اللون

انقر على زر  لضبط درجة حرارة اللون وللتنقل بين 5 درجات حرارة لونية.

زر ضبط السطوع

انقر على زر  لضبط درجة حرارة اللون وللتنقل بين 5 مستويات من السطوع.

تنبيه

- لا تستخدم إلا مهايئ طاقة التيار المتردد المرفق مع اللبنة.
- يرجى عدم فك المنتج بنفسك، اطلب دائمًا كهربائيًا محترفًا أو فنيًا مؤهلًا من أجل القيام بالإصلاحات.
- إذا شممت رائحة سيئة أو أي شيء غير طبيعي، يرجى وقف تشغيل الوحدة على الفور.
- يرجى عدم إزالة فيشة الطاقة بأيدي مبللة إذ أن ذلك قد يسبب صدمة كهربية.
- إنه ليس لعبة، ابقها بعيدةً عن متناول يد الأطفال.
- لا تضع هذه الوحدة بالقرب من أي مصدر حراري أو تحت ضوء الشمس المباشر.
- نظف الجهاز بصفة دورية.
- يرجى تخزين الجهاز في مكان جاف وظليل.

المشكلة	السبب المحتمل	الحل
اللبنة لا تضيء	لا يوجد إمداد بالطاقة	وصل مهايئ الطاقة بالتيار الكهربائي
	لم تضغط على زر الطاقة	ارجع إلى قسم "كيفية الاستخدام"
اللوحة الممسية لا تستجيب	يداك ميللتان	انقر على اللوحة ويداك جافتان
	تذبذب الفلطية يسبب تعطل اللوحة	افصل الطاقة لإعادة تشغيل اللبنة
تعطل LED	تعطل مكون LED	يرجى الاتصال بفريق دعم TaoTronics
رائحة سيئة	تعطل مهايئ الطاقة	
	حدث قصر في الدائرة الكهربائية	

الضمان

منتجات TaoTronics مغطاة بضمان محدود مدته 12 شهرًا من تاريخ شرائها الأصلي. في حال حدوث أية مشكلة، يُرجى الاتصال بفريق الدعم الخاص بن

لا يمكننا تقديم خدمة ما بعد البيع إلا للمنتجات المباعة بواسطة scinorToaT أو بائعي تجزئة scinorToaT وموزعيها المعتمدين. إذا كنتَ قد اشتريتَ جهازك من مكان آخر، يُرجى الاتصال بالبائع الذي اشتريتَ منه بخصوص مسائل إرجاع المنتج والضمان.

中文简体 感谢您选购TaoTronics LED台灯。请仔细阅读本指南并妥善保管，以备将来参考。

产品特点

- 超薄、极简设计
- 节能LED
- 5级可调色温与亮度
- 记忆功能
- 便于使用的iSmart USB端口

包装内容

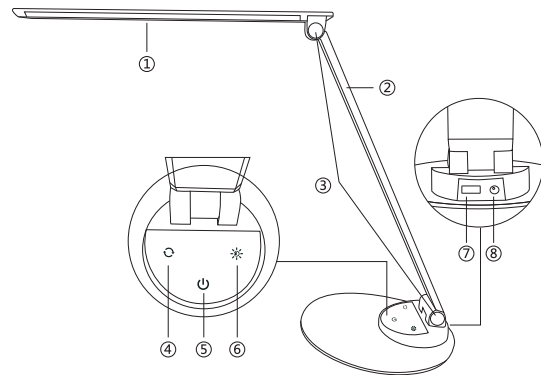
- 1 x TaoTronics LED台灯 (型号: TT-DL19)
- 1 x 电源适配器
- 1 x 抹布
- 1 x 用户指南

规格

型号	TT-DL19
工作电压	DC 12V / 1.2A
USB输出	DC 5V / 1A
功率	9W
CRI	> 80


产品图

- ① 灯头
- ② 灯臂
- ③ 张力调节器
- ④ 色温按钮
- ⑤ 电源按钮
- ⑥ 亮度调节按钮
- ⑦ iSmart USB端口
- ⑧ 电源接口



使用方法

电源按钮

轻触 ，开灯/关灯。开灯后，灯将按您在上次使用时选择的亮度和色温发光。

色温按钮

轻触  按钮，循环切换5种色温。

亮度调节按钮

轻触  按钮，循环切换5种亮度。

警告

- 请仅使用配套的交流电源适配器。
- 请勿自行拆卸本品。如需维修，请委托专业电工或授权技术人员。
- 一旦闻到异味或发现其它异常，请立即关灯。
- 请勿湿手拔下电源插头，否则可能触电。
- 本品不属于玩具，请放在儿童够不到的地方。
- 请勿将本品放在任何热源附近或阳光直射处。
- 请定期清洁本品。
- 请将本品放在干燥阴凉处。

故障排除指南

问题	可能的原因	解决方案
灯不发光	未连接电源	插入电源适配器
	未按电源按钮	参阅使用方法章节
触控面板无反应	手未擦干	将手擦干后再操作面板
	电压波动导致面板故障	断连电源，将灯重启
LED发生故障	LED部件发生故障	请联系TaoTronics支持团队
异味	电源适配器发生故障	
	短路	

警告

RAVPower为本品提供从最初购买日起的12个月有限保修。如果发生了任何问题，请联系我们的支持团队。

只有从TaoTronics公司或TaoTronics授权零售商和分销商购买我们的产品，才可享受我们的售后服务。从其他来源购买的，如需退货与维修，请联系卖方。

中文繁体 感謝您選購 TaoTronics LED 桌燈。請詳閱本指南並妥善保存以供未來參考。

產品特色

- 超薄極簡設計
- 節能 LED
- 5 段可調式色溫及亮度
- 記憶功能
- 便利 iSmart USB 連接埠

包裝內容

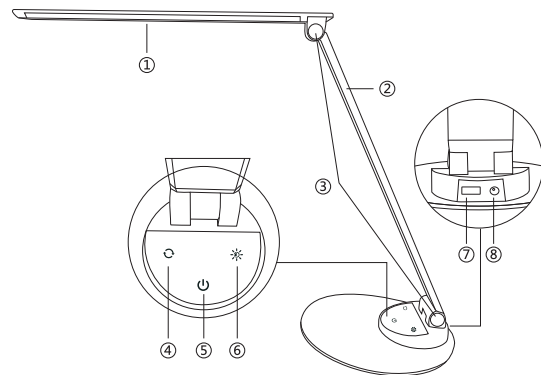
- 1 x TaoTronics LED 桌燈 (型號: TT-DL19)
- 1 x 電源變壓器
- 1 X 清潔布
- 1 x 使用指南

規格

型號	TT-DL19
操作電壓	DC 12V / 1.2A
USB 輸出	DC 5V / 1A
電源	9W
CRI	> 80


產品圖

- ① 燈頭
- ② 燈臂
- ③ 張力調節器
- ④ 色溫按鈕
- ⑤ 電源按鈕
- ⑥ 亮度按鈕
- ⑦ iSmart USB 連接埠
- ⑧ 電源接頭



使用方式


電源按鈕

輕按  可開啟 / 關閉燈具。燈具在開啟時將自動記憶您上次的亮度與色溫選項。

色溫按鈕

輕按  按鈕可調整及切換 5 種色溫。

亮度調整按鈕

輕按  按鈕可調整及切換 5 種亮度。

注意

- 僅限使用隨附的 AC 電源變壓器。
- 請勿自行拆解產品，請務必洽詢專業電氣技師或授權技師進行維修。
- 若您聞到不佳氣味或任何異常氣味，請立即關閉裝置。
- 請勿用濕手拔除電源插頭，因為這可能會造成觸電。
- 本燈具並非玩具。遠離兒童。
- 請勿將本裝置放在任何熱源附近或直射陽光下。
- 請定時清潔本裝置。
- 請存放在乾燥且陰涼的位置。

故障排除指南

問題	可能的原因	解決方案
桌燈未亮起	沒有電源	請將插頭插入電源變壓器
	請勿(沒有? 語意確認)按下電源按鈕	請參閱如何使用章節
觸控面板無反應	雙手潮濕	請用乾手輕觸面板
	電壓波動造成面板故障	中斷連接電源以重新啟動桌燈
LED 故障	LED 元件故障	請聯絡 TaoTronics 支援團隊
氣味不佳	電源變壓器故障	
	短路	

保固

自原購買日起 TaoTronics 產品含12個月有限保固。若有任何問題，請與我們的支援團隊聯絡。

我們只為 TaoTronics 或 TaoTronics 授權零售商及經銷商販售之產品提供售後服務。若您的裝置是在不同地點購買，請與您的販售商聯絡以瞭解退貨和保固問題。



Ačiū, kad pasirinkote diodinį stalinį šviestuvą „**TaoTronics LED Desk Lamp**“. Atidžiai perskaitykite šią instrukciją ir išsaugokite ją ateičiai.

Gaminio savybės

- tin plonas, minimalistinis dizainas
- Energiją taupantis šviesos diodas
- 5 lygiais reguliuojama spalvų temperatūra ir šviesumas
- Atminties funkcija
- Patogus „iSmart“ USB prievadas

Pakuotės sudėtis

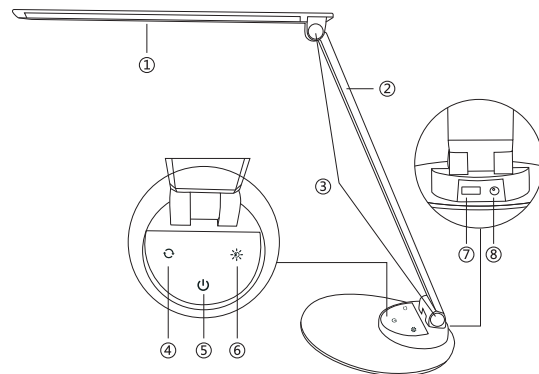
- 1 x „TaoTronics“ diodinis stalinis šviestuvas (Modelis: TT-DL19)
- 1 x maitinimo adapteris
- 1 x valymo šluostė
- 1 x naudojimo instrukcija

Specifikacijos

Modelis	TT-DL19
Veikimo įtampa	NS 12 V / 1,2 A
USB prievadas	NS 5 V / 1 A
Galia	9 W
CRI	> 80


Įrenginio schema

- ① Šviestuvas galvutė
- ② Šviestuvas svirtis
- ③ Įtempimo reguliatorius
- ④ Spalvos temperatūros reguliavimo mygtukas
- ⑤ Įjungimo mygtukas
- ⑥ Šviesumo reguliavimo mygtukas
- ⑦ „iSmart“ USB prievadas
- ⑧ Maitinimo jungtis



Kaip naudotis


Ijungimo mygtukas

Spustelėkite , kad įjungtumėte / išjungtumėte šviestuvą. Įjungus šviestuvą, automatiškai suaktyvinamos paskutinį kartą pasirinktos šviesumo ir temperatūros nuostatos.

Spalvos temperatūros reguliavimo mygtukas

Spustelėkite mygtuką , kad sureguliuotumėte ir perjungtumėte 5 spalvos temperatūros nuostatas.

Šviesumo reguliavimo mygtukas

Spustelėkite mygtuką , kad sureguliuotumėte ir perjungtumėte 5 šviesumo lygius.

Perspėjimas!

- Naudokite tik pateiktąjį kintamosios srovės maitinimo adapterį.
- Neardykite prietaiso patys – remonto darbus visada patikėkite profesionaliam elektrikui arba įgaliotajam specialistui.
- Jei užuostumėte prastą arba neįprastą kvapą, tuoj pat išjunkite prietaisą.
- Nelieskite elektros kištuko šlapiomis rankomis, nes galite gauti elektros smūgį.
- Tai – ne žaistas. Laikykite vaikams nepasiekiamoje vietoje.
- Nestatykite prietaiso šalia šilumos šaltinių ir tiesioginiais saulės spinduliais apšviestose vietose.
- Reguliariai valykite prietaisą.
- Laikykite sausoje pavėsingoje vietoje.

Trikčių šalinimo vadovas

Problema	Galima priežastis	Sprendimas
Šviestuvus nešviečia	Netiekiamas elektros maitinimas	Prijunkite maitinimo adapterį
	Nepaspaustas įjungimo mygtukas	Žr. skyrių „Kaip naudoti“
Jutiklinis valdymo skydelis nereaguoja į prisilietimus	Liečiate jį šlapiomis rankomis	Jutiklinį valdymo skydelį lieskite sausomis rankomis
	Valdymo skydelio veikimas sutrūko dėl įtampos svyravimo	Atjunkite šviestuvą nuo elektros tinklo ir vėl jį įjunkite
Šviesos diodo gedimas	Perdegę šviesos diodas	Kreipkitės į „TaoTronics“ techninės priežiūros centrą
Prastas kvapas	Perdegę maitinimo adapteris	
	Įvyko trumpasis jungimas	

Garantija

„TaoTronics“ gaminiams taikoma ribotoji 12 mėnesių garantija skaičiuojant nuo pradinio pirkimo dienos. Jei kiltų problemų, kreipkitės į mūsų pagalbos skyrių.

Garantinio aptarnavimo paslaugas teikiame tik tiems gaminiams, kurie yra pirkti iš „TaoTronics“ arba įgaliotųjų „TaoTronics“ pardavėjų bei atstovų. Jei savo įrenginį įsigijote kitoje vietoje, dėl grąžinimo ir garantinio remonto kreipkitės į savo pardavėją.



Hvala što ste odabrali **LED stolnu svjetiljku TaoTronics**. Pažljivo pročitajte ovaj vodič i sačuvajte ga za buduće potrebe.

Značajke proizvoda

- Ultra-tanki, minimalistički dizajn
- Energetski učinkoviti LED
- Pet razina podešavanja temperature boje i svjetline
- Funkcija pamćenja
- Praktični USB priključak iSmart

Sadržaj u pakiranju

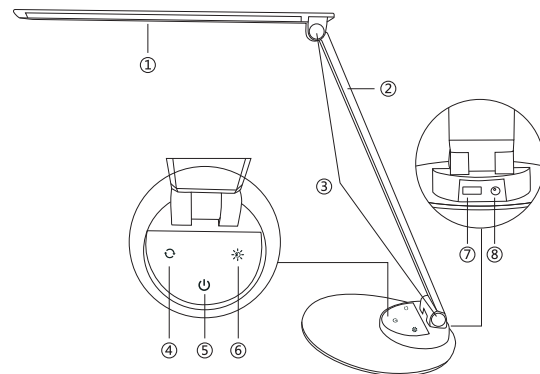
- 1 LED stolna svjetiljka TaoTronics (model: TT-DL19)
- 1 adapter za napajanje
- 1 krpa za čišćenje
- 1 korisnički vodič

Tehnički podaci

Model	TT-DL19
Radni napon	DC 12 V/1,2 A
USB izlaz	DC 5 V/1 A
Snaga	9 W
CRI	> 80


Crtež uređaja

- ① Glava svjetiljke
- ② Krak svjetiljke
- ③ Regulator napetosti
- ④ Gumb za temperaturu boje
- ⑤ Gumb za uključivanje/isključivanje
- ⑥ Gumb za svjetlinu
- ⑦ USB priključak iSmart
- ⑧ Priključak za napajanje




Način korištenja


Gumb za uključivanje/isključivanje

Dodirnite  kako biste uključili/isključili svjetiljku. Automatski će zapamtiti vaš posljednji odabir svjetline i temperature boje za sljedeće uključivanje.

Gumb za temperaturu boje

Dodirnite gumb  za prilagodbu i pomicanje kroz 5 postavki temperature boje.

Gumb za podešavanje svjetline

Dodirnite gumb  za podešavanje i pomicanje kroz 5 postavki razine svjetline.

Pozor

- Koristite samo isporučeni adapter izmjeničnog napajanja.
- Nemojte sami rastavljati uređaj, popravke prepustite stručnim električarima ili ovlaštenim tehničarima.
- Ako osjetite neugodan miris ili bilo što neuobičajeno, odmah isključite uređaj.
- Nemojte odspajati utikač za napajanje mokrim rukama jer tako možete prouzročiti električni udar.
- Uređaj nije igračka. Čuvajte dalje od djece.
- Ovaj uređaj nemojte stavljati blizu bilo kakvih izvora topline ili na sunčevo svjetlo.
- Redovito čistite uređaj.
- Čuvajte na suhom i mračnom mjestu.

Vodič za rješavanje problema

Problem	Mogući uzrok	Rješenje
Svjetiljka se ne uključuje	Nema napajanja	Priključite adapter napajanja
	Nije pritisnut gumb napajanja	Pogledajte odjeljak Upute za upotrebu
Dodirna ploča ne reagira	Ruke su mokre	Ploču dirajte suhim rukama
	Kolebanja napona rezultirali su kvarom ploče	Odspojite napajanje i ponovno pokrenite svjetiljku
Kvar LED-a	LED dio neispravno radi	Kontaktirajte službu za podršku tvrtke TaoTronics
Neugodan miris	Kvar adaptera napajanja	
	Kratki spoj	

Jamstvo

TaoTronics proizvodi obuhvaćeni su 12-mjesečnim ograničenim jamstvom koje vrijedi od datuma kupovine. Ako se pojavi bilo kakav problem, obratite se našem timu za tehničku pomoć.

Servis nakon prodaje možemo ponuditi samo za proizvode koje su prodali tvrtka TaoTronics ili ovlašteni zastupnici tvrtke. Ako ste uređaj kupili na nekom drugom mjestu, obratite se svom prodavaču za povrat robe i probleme oko jamstva.



Täname teid **TaoTronicsi LED-laualambi** ostmise eest. Lugege see juhend hoolikalt läbi ja hoidke järgnevals kasutamiseks alles.

Toote omadused

- Üliõhuke, lihtne kujundus
- Energiasäästlik LED-tuli
- 5 värvustemperatuuri ja heleduse taset
- Mälufunktsioon
- Mugav iSmart USB pesa

Komplekti sisu

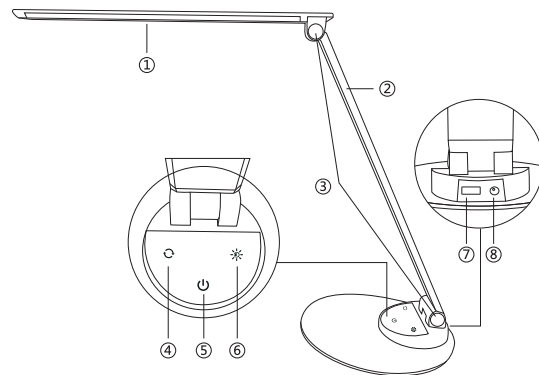
- TaoTronics LED-laualamp (mudel TT-DL19) - 1 tk
- Toiteadapter - 1 tk
- Puhastuslapp - 1 tk
- Kasutusjuhend - 1 tk

Tehnilised andmed

Mudel	TT-DL19
Tööpinge	DC 12 V / 1,2 A
USB väljund	DC 5V / 1A
Võimsus	9 W
CRI	> 80


Seadme joonis

- ① Lambi ülaosa
- ② Lambi vars
- ③ Pinguse reguleerikruvi
- ④ Värvustemperatuuri nupp
- ⑤ Toitenupp
- ⑥ Heleduse nupp
- ⑦ USB-pesa iSmart
- ⑧ Toitejuhtme pesa



Kasutamine

Toitenupp

Koputage , et lamp sisse/välja lülitada. Jätab meelde teie viimase heleduse ja värvustemperatuuri taseme valiku järgmiseks lülitamiseks.

Värvustemperatuuri nupp

Värvustemperatuuri muutmiseks läbi 5 taseme koputage .

Heleduse reguleerimise nupp

Heleduse muutmiseks läbi 5 taseme vajutage nuppu .

Hoiatus.

- Lambi ühendamiseks tohib kasutada ainult komplektis olevat AC-adapterit.
- Ärge püüdke lampi ise lahti võtta, pöörduge alati remondiks pädeva elektrikü või tehniku poole.
- Kui tunnete ebataavalist lõhna või midagi eripärast, lülitage seade kohe välja.
- Ärge puudutage pistikut niiskete kätega, sest nii võite saada elektrilöögi.
- See ei ole mänguasi. Hoidke lastele kättesaamatus kohas.
- Ärge pange seda küttekeha lähedusse või otsesesse päikesevalgusesse.
- Puhastage lampi regulaarselt.
- Hoidke lampi kuivas ja varjulises kohas.

Rikkeotsingu juhend

Hälve	Võimalik põhjus	Lahendus
Lamp ei sütti	Toitepinge puudub	Pange adapteri pistik pistikupessa
	Toite nupule pole vajutatud	Juhenduge osast „Kasutamine“
Puutepaneel ei reageeri	Käed on märjad	Koputage paneeli kuivade kätega
	Pingekõikumine põhjustab paneeli tõrget	Ühendage toide lahti, et lamp taaskäivitada
LED-tuli on rikkis	LED-i koosteosade rike	Pöörduge TaoTronicsi klientide poole
Ebameeldiv lõhn	Toiteadapteri rike	
	Lühiühendus	

Garantii

TaoTronicsi toodetele antakse 12-kuuline piiratud garantii, mis hakkab kehtima müügidokumendil olevast kuupäevast. Kahtluse korral küsige nõu meie klienditoelt.

Meie teeme müügiärgset hooldust vaid nendele toodetele, mis on müüdnud TaoTronicsi või TaoTronicsi volitatud edasimüüjate ning maale toojate poolt. Kui ostate toote mujalt, siis pöörduge tagastamiseks ja garantiiks oma müüja poole.

HU

Köszönjük, hogy megvásárolta a **TaoTronics LED-es asztali lámpát.**

Kérjük, olvassa el figyelmesen ezt az útmutatót, és őrizze meg, hogy a későbbiekben bármikor hivatkozni tudjon rá.

A termék jellemzői

- Rendkívül vékony, minimalista kialakítás
- Energiahatékony LED
- 5 fokozat között állítható színhőmérséklet és fényerő
- Memória funkció
- Kényelmes iSmart USB-port

A csomag tartalma

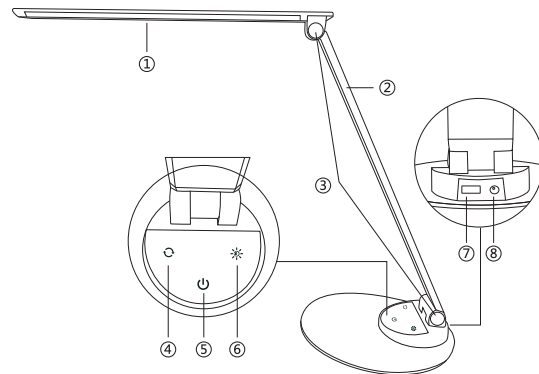
- 1 x TaoTronics LED-es asztali lámpa (típus: TT-DL19)
- 1 x hálózati adapter
- 1 x tisztítókendő
- 1 x felhasználói útmutató

Műszaki adatok

Típus	TT-DL19
Üzemi feszültség	12 V DC / 1,2 A
USB-kimenet	5 V DC / 1 A
Teljesítmény	9W
CRI	> 80


Termékábra

- ① Lámpafej
- ② Lámpakar
- ③ Feszességbeállító
- ④ Színhőmérséklet gomb
- ⑤ Bekapcsológomb
- ⑥ Fényerő gomb
- ⑦ iSmart USB-port
- ⑧ Hálózati csatlakozó




A használat módja


Bekapcsológomb

Érintse meg a  gombot a lámpa be- és kikapcsolásához. Bekapcsoláskor a lámpa automatikusan emlékezni fog az utoljára kiválasztott fényerő- és színhőmérséklet-beállításra.

Színhőmérséklet gomb

Érintse meg a  gombot a színhőmérséklet módosításához és az öt színhőmérséklet közötti váltáshoz.

Fényerő-beállító gomb

Érintse meg a  gombot a fényerő módosításához és az öt fényerőszint közötti váltáshoz.

Vigyázat!

- Kizárólag a termékhez mellékelt hálózati adaptert használja.
- Kérjük, ne szerelje szét a terméket. A javításokat mindig bizza szakképzett villanyszerelőre vagy hivatalos szakemberre.
- Ha kellemetlen szagot vagy bármilyen szokatlan jelenséget észlel, azonnal kapcsolja ki a készüléket.
- Kérjük, ne távolítsa el a tápkábel dugóját nedves kézzel, mivel ez áramütést okozhat.
- Ez a termék nem játékszer. Tartsa távol a terméket gyermekektől.
- Ne tegye a terméket hőforrások közelébe vagy olyan helyre, ahol közvetlen napfény éri.
- Rendszeresen tisztítsa meg a terméket.
- Száraz, fénytől védett helyen tárolja.

Hibaelhárítási útmutató

Probléma	Lehetséges ok	Megoldás
A lámpa nem világít	Nincs áramellátás	Csatlakoztassa a hálózati adaptert
	Nem nyomta meg a bekapcsológombot	Lásd A használat módja című részt
Az érintőpanel nem válaszol	A keze nedves	Száraz kézzel érintse meg a panelt
	Feszültségingadozás miatt a panel meghibásodott	Szüntesse meg a lámpa áramellátását, majd kapcsolja be újra a lámpát
LED-hiba	A LED-komponens meghibásodott	Vegye fel a kapcsolatot a TaoTronics ügyfélszolgálatával
Kellemetlen szag	A hálózati adapter meghibásodott	
	Rövidzárlat keletkezett	

Garancia

A TaoTronics termékekre 12 hónapra szóló korlátozott garancia érvényes az eredeti vásárlás dátumától számítva. Amennyiben bármilyen problémát tapasztal, vegye fel a kapcsolatot a támogatási csapatunk munkatársaival.

Az értékesítés utáni szolgáltatást kizárólag a TaoTronics vagy a hivatalos TaoTronics viszonteladók és terjesztők által értékesített termékekhez tudjuk biztosítani. Ha a terméket máshol vásárolta meg, kérjük, forduljon az adott értékesítőhöz a visszajuttatást és a garanciális problémákat illetően.



Paldies, ka izvēlējāties **TaoTronics LED galda lampu**. Lūdzu, uzmanīgi izlasiet šo rokasgrāmatu un saglabājiet to turpmākai atsaucei.

Produkta raksturojums

- Īpaši plāns, minimāls dizains
- Energoefektīvs LED
- 5 pielāgojami krāsu temperatūras un spilgtuma līmeņi
- Atmiņas funkcija
- Ērta iSmart USB pieslēgvietā

Komplekta saturs

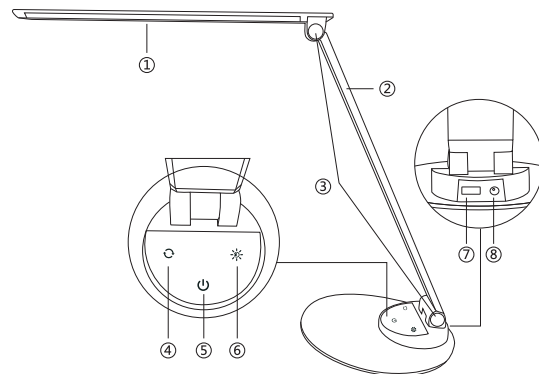
- 1 x TaoTronics LED galda lampa (modelis: TT-DL19)
- 1 x Strāvas adapteris
- 1 X Tīrīšanas drāna
- 1 x Lietotāja rokasgrāmata

Tehniskie dati

Modelis	TT-DL19
Darba spriegums	DC 12V / 1,2 A
USB izvade	DC 5V / 1A
Jauda	9W
CRI (krāsu atveides indekss)	>80


Ierīces shēma

- ① Lampas galviņa
- ② Lampas kāts
- ③ Spriegotājs
- ④ Krāsu temperatūras poga
- ⑤ Ieslēgšanas/izslēgšanas poga
- ⑥ Spilgtuma poga
- ⑦ iSmart USB pieslēgvietā
- ⑧ Strāvas savienotājs



Lietošana


Ieslēgšanas/izslēgšanas poga

Pieskarieties , lai ieslēgtu/izslēgtu lampu. Automātiski tiek iegaumēta pēdējā spilgtuma līmeņa un krāsu temperatūras izvēle, kad ierīce ir ieslēgta.

Krāsu temperatūras poga

Pieskarieties pogai , lai pielāgotu un pārvietotos starp 5 krāsu temperatūrām.

Spilgtuma pielāgošanas poga

Pieskarieties pogai , lai pielāgotu un pārvietotos starp 5 spilgtuma līmeņiem.

Uzmanību!

- Izmantojiet tikai komplektācijā ietilpstošo maiņstrāvas adapteri.
- Lūdzu, neizjauciet ierīci pats; vienmēr lūdziet remontu veikt profesionālam elektriķim vai pilnvarotam tehniķim.
- Ja sajūtat sliktu smaku vai pamanāt ko neparastu, lūdzu, nekavējoties izslēdziet iekārtu.
- Lūdzu, neizņemiet kontaktdakšu ar mitrām rokām, jo tas var izraisīt elektrošoku.
- Šī nav rotaļlieta. Glabājiet bērniem nepieejamā vietā.
- Nenovietojiet šo iekārtu jebkādu siltuma avotu tuvumā vai tiešā saules gaismā.
- Regulāri tīriet ierīci.
- Lūdzu, glabājiet sausā un ēnainā vietā.

Problēmu novēršanas ceļvedis

Problēma	Iespējamais iemesls	Risinājums
Lampa neiedegas	Nav strāvas padeves	Iespraudiet strāvas adapteri
	Netika nospiesta ieslēgšanas/izslēgšanas poga	Skatiet sadaļu Lietošana
Skārienpanelis nereaģē	Rokas ir slapjas	Pieskaries panelim ar sausām rokām
	Sprieguma svārstības, kas izraisa paneļa kļūmi	Atvienojiet strāvas padevi, lai no jauna ieslēgtu lampu
LED kļūme	LED komponenta kļūme	Lūdzu, sazinieties ar TaoTronics atbalsta komandu
Slikta smaka	Strāvas adaptera kļūme	
	Īssavienojums	

Garantija

TaoTronics ierīcēm ir attiecināma 12 mēnešu ierobežotā garantija, sākot no sākotnējā pirkuma datuma. Ja rodas problēmas, sazinieties ar mūsu atbalsta komandu.

Pēcpārdošanas pakalpojumus varam sniegt tikai tiem produktiem, kurus pārdod TaoTronics vai TaoTronics pilnvaroti mazumtirgotāji un izplatītāji. Ja esat iegādājies iekārtu citur, lūdzu, sazinieties ar pārdevēju, lai saņemtu informāciju par atgriešanu un garantiju.

PL

Dziękujemy za wybór **biurkowej lampy LED firmy TaoTronics**. Należy przeczytać uważnie niniejszą instrukcję obsługi i zachować ją na przyszłość.

Właściwości urządzenia

- Bardzo cienka, minimalistyczna konstrukcja
- Energooszczędne oświetlenie LED
- 5 poziomów regulacji temperatury koloru i jasności
- Funkcja pamięci
- Wygodny port USB iSmart

Zawartość opakowania

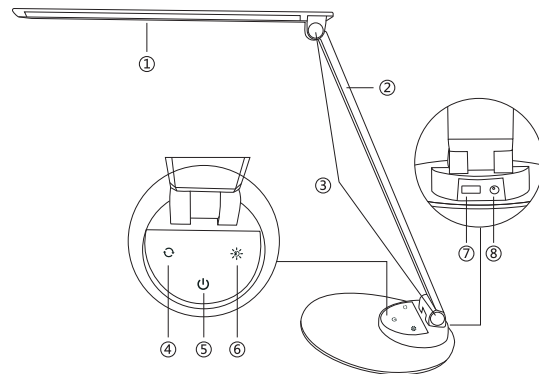
- 1x biurkowa lampa LED firmy TaoTronics (model: TT-DL19)
- 1x zasilacz
- 1x szmatka do czyszczenia
- 1x instrukcja obsługi

Specyfikacje

Model	TT-DL19
Napięcie robocze	DC 12 V/1,2 A
Wyjście USB	DC 5 V/1 A
Moc	9 W
CRI	> 80


Rysunek produktu

- ① Głowica lampy
- ② Ramię lampy
- ③ Regulator napięcia
- ④ Przycisk temperatury koloru
- ⑤ Przycisk zasilania
- ⑥ Przycisk jasności
- ⑦ Port USB iSmart
- ⑧ Złącze zasilania




Obsługa


Przycisk zasilania

Stuknij przycisk  w celu włączenia/wyłączenia lampy. Po włączeniu automatycznie uaktywnione zostaną ostatnio używane ustawienia jasności i temperatury koloru.

Przycisk temperatury koloru

Stuknij przycisk  w celu regulacji i przełączenia między 5 ustawieniami temperatury koloru.

Przycisk regulacji jasności

Stuknij przycisk  w celu regulacji i przełączenia między 5 poziomami jasności.

Ostrzeżenie

- Należy używać tylko dołączonego zasilacza.
- Nie wolno samodzielnie demontować produktu. Może on być naprawiany wyłącznie przez wykwalifikowanego elektryka lub autoryzowanego technika.
- W razie pojawienia się nieprzyjemnego zapachu lub innego nietypowego działania należy od razu wyłączyć urządzenie.
- Nie wolno odłączać wtyczki zasilającej mokrymi rękoma, ponieważ grozi porażeniem prądem.
- To nie jest zabawka. Produkt należy przechowywać w miejscu niedostępnym dla dzieci.
- Urządzenia nie wolno umieszczać w pobliżu źródeł ciepła ani w bezpośrednim świetle słonecznym.
- Urządzenie należy regularnie czyścić.
- Urządzenie należy przechowywać w suchym i zacienionym miejscu.

Rozwiązywanie problemów

Problem	Możliwa przyczyna	Rozwiązanie
Lampa nie włącza się	Brak zasilania	Podłącz zasilacz
	Nie naciśnięto przycisku zasilania	Sprawdź w części Obsługa
Panel dotykowy nie reaguje na dotyk	Wilgotne dłonie	Stuknij panel suchym palcem
	Usterka panelu spowodowana wahaniami napięcia	Odłącz zasilanie w celu ponownego uruchomienia lampy
Awaria LED	Uszkodzenie komponentu LED	Skontaktuj się z działem pomocy technicznej firmy TaoTronics
Przykry zapach	Uszkodzenie zasilacza	
	Zwarcie	

Gwarancja

Produkty firmy TaoTronics są objęte 12-miesięczną ograniczoną gwarancją obowiązującą od daty pierwotnego zakupu. W razie wystąpienia jakichkolwiek problemów należy skontaktować się z działem pomocy technicznej.

Obsługa posprzedażowa jest zapewniana wyłącznie w odniesieniu do produktów sprzedawanych przez firmę TaoTronics lub autoryzowanych sprzedawców i dystrybutorów firmy TaoTronics. W razie zakupu produktu w innym miejscu należy skontaktować się ze sprzedawcą w celu uzyskania informacji o kwestiach związanych ze zwrotem produktu i gwarancją.

RO

Vă mulțumim că ați ales **lampa de birou cu LED TaoTronics**. Citiți cu atenție acest ghid și păstrați-l pentru consultări ulterioare.

Caracteristicile produsului

- Design ultra-subțire, minimalist
- LED cu eficiență energetică
- 5 niveluri de ajustare a temperaturii culorii și a luminozității
- Funcție de memorie
- Port USB iSmart convenabil

Conținutul pachetului

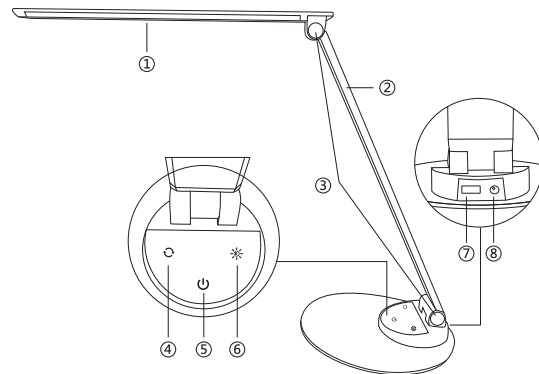
- 1 lampă de birou cu LED TaoTronics (model: TT-DL19)
- 1 adaptor electric
- 1 lavetă de curățare
- 1 ghid de utilizare

Specificații

Model	TT-DL19
Tensiune de funcționare	12 V c.c./1,2 A
Ieșire USB	5 V c.c./1 A
Alimentare	9 W
CRI	> 80


Diagrama produsului

- ① Cap lampă
- ② Braț lampă
- ③ Regulator de tensiune
- ④ Buton reglare temperatură culoare
- ⑤ Buton de alimentare
- ⑥ Buton reglare luminozitate
- ⑦ Port USB iSmart
- ⑧ Conector de alimentare



Mod de utilizare

Buton de alimentare

Atingeți butonul  pentru a porni sau a opri lampa. Aceasta va seta automat ultimele setări pentru luminozitate și temperatura de culoare când este pornită.

Buton reglare temperatură culoare

Atingeți butonul  pentru a comuta între cele 5 temperaturi de culoare.

Buton reglare luminozitate

Atingeți butonul  pentru a comuta între cele 5 niveluri de luminozitate.

Atenție

- Utilizați numai adaptorul de alimentare CA furnizat
- Nu demontați produsul singur, solicitați întotdeauna unui electrician profesionist sau tehnician autorizat să efectueze reparațiile.
- Dacă simțiți un miros neplăcut sau ceva neobișnuit, opriți imediat unitatea.
- Nu scoateți ștecărul de alimentare cu mâinile ude, deoarece poate provoca electrocutare.
- Produsul nu este o jucărie. Nu lăsați la îndemâna copiilor.
- Nu puneți această unitate în apropierea sursei de căldură sau în lumina directă a soarelui.
- Curățați unitatea cu regularitate.
- A se păstra într-un loc uscat și umbros.

Ghid de depanar

Problemă	Cauză posibilă	Soluție
Lampa nu se aprinde	Lipsă alimentare	Conectați adaptorul de alimentare
	Nu ați apăsât butonul de alimentare	Consultați secțiunea Mod de utilizare
Panoul tactil nu răspunde	Aveți mâinile ude	Atingeți panoul doar cu mâinile uscate
	Fluctuație de tensiune care determină funcționare defectuoasă a panoului	Deconectați lampa de la sursa de alimentare pentru a o reporni
Defecțiune LED	O componentă a lămpii LED este defectă	Luați legătura cu echipa de asistență TaoTronics
Miros neplăcut	Defecțiune la adaptorul de alimentare	
	Scurtcircuit	

Garanție

Produsele TaoTronics sunt acoperite de o garanție limitată de 12 luni de la data achiziționării inițiale. Dacă apar probleme, contactați echipa noastră de asistență.

Putem furniza servicii post-vânzare numai pentru produse care sunt vândute de către TaoTronics sau comercianții cu amănuntul și distribuitorii autorizați TaoTronics. Dacă ați cumpărat unitatea dvs. dintr-un alt loc, contactați vânzătorul pentru retur și pentru aspecte legate de garanție.

SR

Hvala vam što ste kupili TaoTronics LED stonu lampu. Pažljivo pročitaite ovo uputstvo i sačuvajte ga za buduće korišćenje.

Karakteristike proizvoda

- Ultra tanak, minimalistički dizajn
- Energetski štedljiva LED
- 5 nivoa podesive temperature boje i osvetljenja
- Funkcija memorisanja
- Zgodan iSmart USB port

Sadržaj paketa

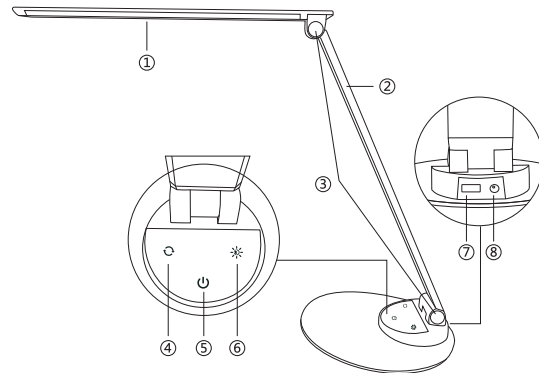
- 1 x TaoTronics LED stona lampa (Model: TT-DL19)
- 1 x Adapter za napajanje
- 1 X Krpa za čišćenje
- 1 x Uputstvo za korišćenje

Specifikacije

Model	TT-DL19
Radni napon	DC 12V / 1.2A
USB izlaz	DC 5V / 1A
Napajanje	9W
CRI	> 80


Šematski prikaz proizvoda

- ① Glava lampe
- ② Ruka
- ③ Podešavač tenzije
- ④ Dugme za temperaturu boje
- ⑤ Dugme za uključivanje
- ⑥ Dugme za osvetljenje
- ⑦ iSmart USB port
- ⑧ Priključak za napajanje



Kako koristiti


Dugme za napajanje

Tapnite na  da uključite/isključite lampu. Automatski će koristiti vaše poslednje podešavanje za osvetljenje i temperaturu boje kada se upali.

Dugme za temperaturu boje

Tapnite na  dugme da obavite podešavanja i prođete kroz 5 opcija za temperaturu boje.

Dugme za podešavanje osvetljenja

Tapnite na  dugme da obavite podešavanja i prođete kroz 5 opcija za osvetljenje.

Opres

- Koristite isključivo priloženi AC adapter za napajanje.
- Nemojte sami da rasklapate proizvod, uvek zatražite pomoć profesionalnog električara ili ovlašćenog tehničara za popravke.
- Ukoliko primetite loš miris ili bilo šta neuobičajeno, odmah isključite uređaj.
- Nemojte da vadite utikač za struju mokrim rukama jer to može da dovede do električnog šoka.
- Ovaj uređaj nije igračka. Čuvajte dalje od dece.
- Ne postavljajte ovaj uređaj blizu bilo kojih izvora toplote ili pod direktno sunčevo svetlo.
- Redovno čistite uređaj.
- Čuvajte na suvom i mračnom mestu

Vodič za rešavanje problema

Problem	Mogući uzrok	Rešenje
Lampa se ne pali	Nema napajanja	Priključite kabl za struju
	Niste pritisnuli taster za uključivanje	Pogledajte odeljak "Kako koristiti"
Panel na dodir ne reaguje	Ruke su vam mokre	Tapnite na panel suvim rukama
	Fluktuacija napona dovodi do otkazivanja panela	Isključite napajanje i ponovo pokrenite lampu
Kvar LED-a	LED komponenta se pokvarila	Kontaktirajte TaoTronics tim za podršku
Neprijatan miris	Adapter za napajanje se pokvario	
	Kratak spoj	

Garancija

TaoTronics proizvode pokriva 12-mesečna ograničena garancija, od datuma prvobitne kupovine. Ukoliko dođe do bilo kakvih problema, kontaktirajte naš tim za podršku.

Servisne usluge nakon kupovine možemo da pružimo samo za proizvode koje prodaju ovlašćeni TaoTronics prodavci i distributeri. Ukoliko ste svoj proizvod kupili na drugom mestu, kontaktirajte svog prodavca radi vraćanja proizvoda i pitanja u vezi sa garancijom.

SL

Zahvaljujemo se vam za nakup **namizne LED-svetilke TaoTronics**.

Skrbno preberite ta priročnik in ga shranite za poznejšo uporabo.

Lastnosti izdelka

- Zelo tanka, minimalistična zasnova
- Energetsko učinkovita lučka LED
- 5 stopenj nastavljljive temperature barve in svetlosti
- Pomnilniška funkcija
- Priročna vrata iSmart USB

Vsebina paketa

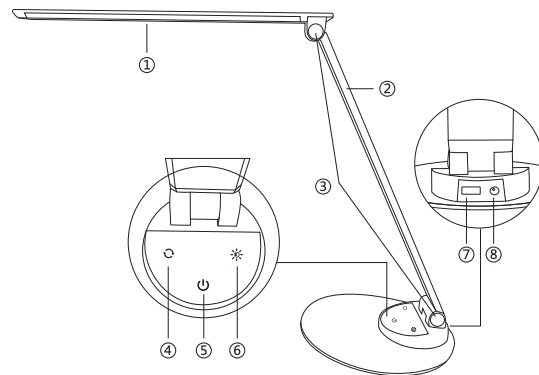
- 1 x namizna LED-svetilka TaoTronics (model: TT-DL19)
- 1 x polnilnik
- 1 x čistilna krpa
- 1 x uporabniški priročnik

Specifikacije

Model	TT-DL19
Delovna napetost	12 V enosmernega toka/1,2 A
Izhod USB	5 V enosmernega toka/1 A
Moč	9 W
CRI	> 80


Slika izdelka

- ① Glava svetilke
- ② Nosilec svetilke
- ③ Natezalo
- ④ Gumb za nastavitev temperature barve
- ⑤ Gumb za vklop/izklop
- ⑥ Gumb za nastavitev svetlosti
- ⑦ Vrata iSmart USB
- ⑧ Prikluček za napajanje




Uporaba


Gumb za vklop/izklop

Tapnite gumb , da vklopite/izklopite svetilko. Ko je svetilka vklopljena, se samodejno spomni zadnje izbire svetlosti in temperature barve.

Gumb za nastavitev temperature barve

Tapnite gumb , če želite izbirati med 5 stopnjami temperature barve, ki so na voljo.

Gumb za nastavitev svetlosti

Tapnite gumb , če želite izbirati med 5 stopnjami svetlosti, ki so na voljo.

Opozorilo

- Uporabljajte samo priloženi polnilnik za izmenični tok.
- Svetilke ne razstavljajte sami in se za popravilo vedno obrnite na strokovno usposobljenega električarja ali pooblaščenega tehnika.
- Če zavohate nenavaden vonj ali zaznate kar koli nenavadnega, takoj izklopite svetilko.
- Napajalnega vtiča ne smete odstraniti z mokrimi dlanmi, saj lahko s tem povzročite električni udar.
- Svetilka ni igrača. Hranite jo zunaj dosega otrok.
- Svetilke ne nameščate v bližino kakršnih koli virov toplote ali na neposredno sončno svetlobo.
- Svetilko redno čistite.
- Hranite jo na suhem mestu v senci.

Navodila za odpravljanje težav

Težava	Morebiten vzrok	Rešitev
Svetilka se ne prižge	Ni električnega napajanja	Priključite polnilnik
	Niste pritisnili gumba za vklop/izklop	Preberite poglavje »Način uporabe«
Plošča na dotik se ne odziva	Dlani sta mokri	Tapnite se plošče s suhima dlanema
	Nihanje napetosti prekinja delovanje plošče	Izključite napajanja in znova prižgite svetilko
Okvara lučke LED	Okvara komponente LED	Obrnite se na skupino za podporo podjetja TaoTronics
Neprijeten vonj	Okvara polnilnika	
	Kratek stik	

Garancija

Za izdelke TaoTronics velja 12-mesečna omejena garancija od datuma prvotnega nakupa. V primeru kakršnih koli težav se obrnite na našo skupino za podporo.

Poprodajne storitve so na voljo samo za izdelke, ki so jih prodali podjetje TaoTronics oziroma pooblaščen prodajalci ali distributerji podjetja TaoTronics. Če ste izdelek kupili drugje, se za vprašanja v zvezi z vračilom in garancijo obrnite na prodajalca.

